

# RAPORT OCENY ZAJĘĆ DYDAKTYCZNYCH

SEMESTR ZIMOWY 2025/2026

DZIENNIKARSTWO I KOMUNIKACJA SPOŁECZNA  
WYDZIAŁ TEOLOGICZNY

UNIwersytet Kardynała Stefana  
Wyszyńskiego w Warszawie

---

BIURO INNOWACJI DYDAKTYCZNYCH, SZKOLEŃ  
I JAKOŚCI KSZTAŁCENIA UKSW W WARSZAWIE

WARSZAWA 2026



**UKSW**

## STATYSTYKA ANKIETY:

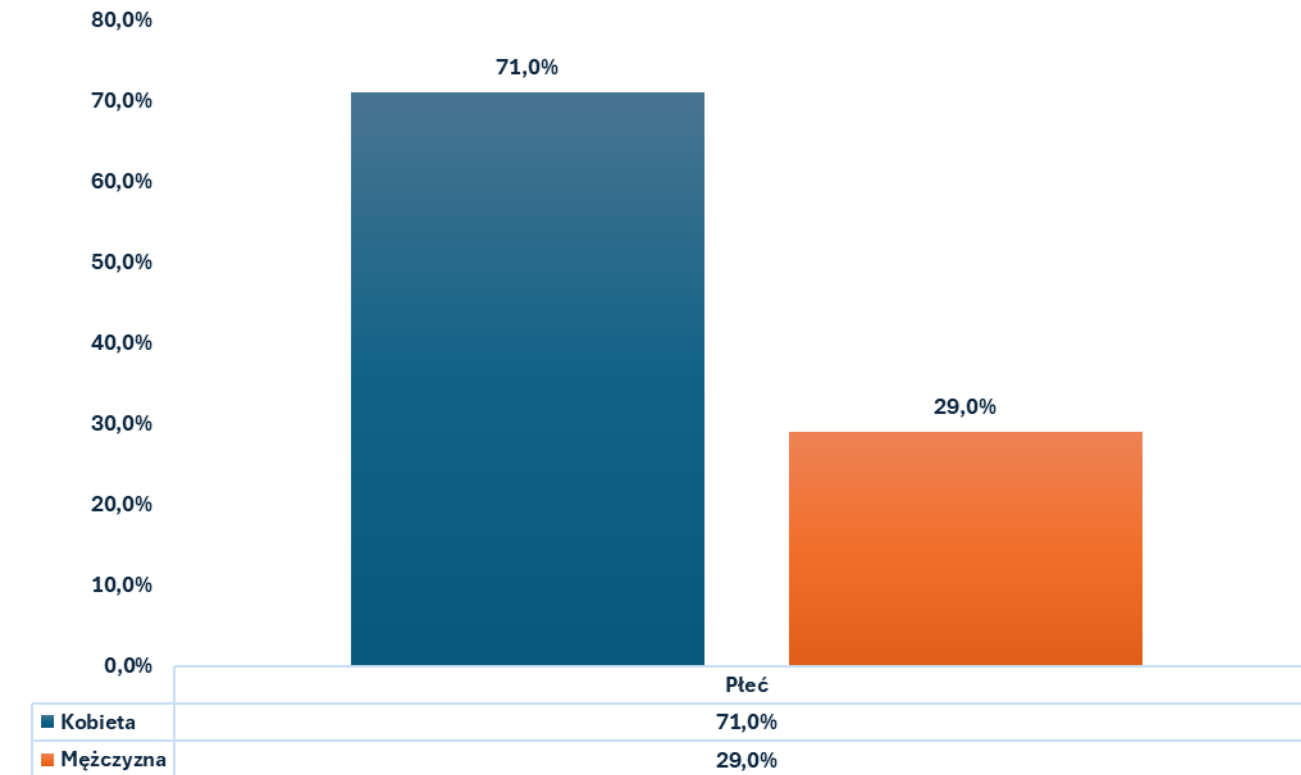
- ❑ Liczba studentów – 162/410 (39,5%)
- ❑ Liczba wypełnionych ankiet – 728/4571 (15,9%)
- ❑ Liczba ocenionych pracowników – 41
  - ❑ Liczba ocenionych zajęć – 80

# PŁEĆ:

Kobieta – 492 odp.

Mężczyzna – 201 odp.

Liczba z wartość odpowiedzi

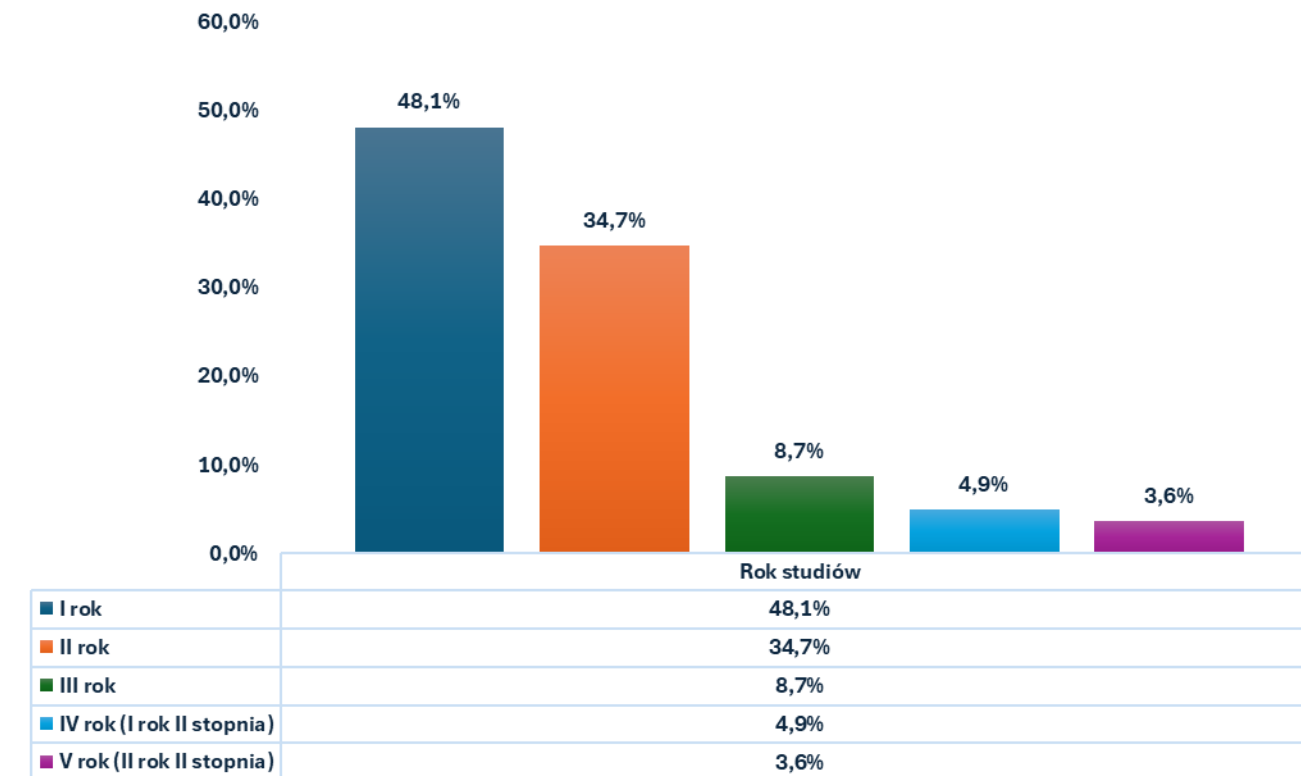


treść pytania ▼

## ROK STUDIÓW:

- I rok – 344 odp.
- II rok – 248 odp.
- III rok – 62 odp.
- IV rok (I rok II stopnia) – 35 odp.
- V rok (II rok II stopnia) – 26 odp.

Liczba z wartość odpowiedzi

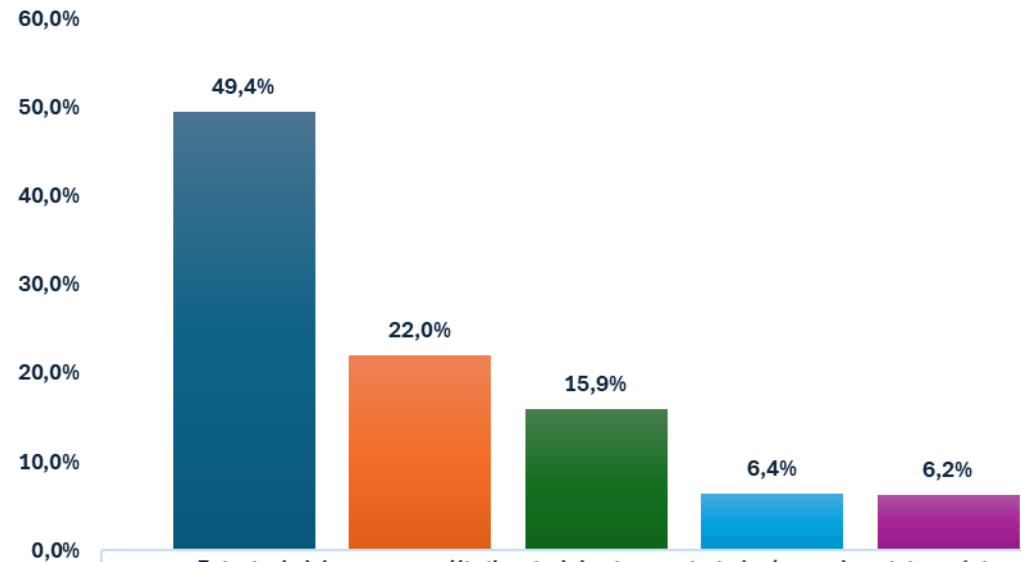


treść pytania ▾

# ZAJĘCIA DYDAKTYCZNE UMOŻLIWIŁY MI ZDOBYCIE NOWEJ WIEDZY/ NOWYCH UMIEJĘTNOŚCI:

- W bardzo małym stopniu – 46 odp.
- W małym stopniu – 45 odp.
- W umiarkowanym stopniu – 115 odp.
- W wysokim stopniu – 159 odp.
- W bardzo wysokim stopniu – 357 odp.

Liczba z wartość odpowiedzi



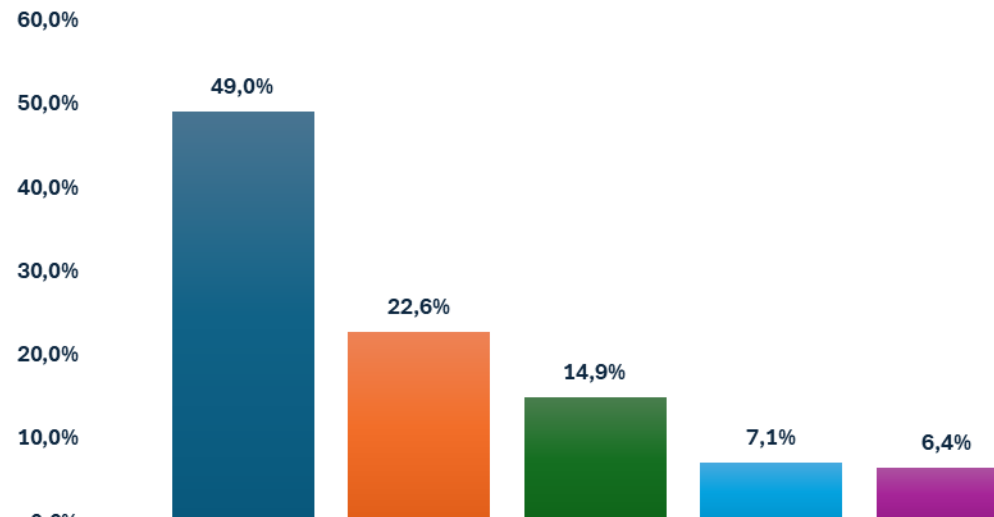
Zajęcia dydaktyczne umożliwiły mi zdobycie nowej wiedzy/nowych umiejętności:	
■ W bardzo wysokim stopniu	49,4%
■ W wysokim stopniu	22,0%
■ W umiarkowanym stopniu	15,9%
■ W bardzo małym stopniu	6,4%
■ W małym stopniu	6,2%

treść pytania ▼

## WYBRANE PRZEZ PROWADZĄCEGO METODY PRZEKAZYWANIA WIEDZY SPRZYJAŁY ZROZUMIENIU PREZENTOWANYCH TREŚCI:

- W bardzo małym stopniu – 51 odp.
- W małym stopniu – 46 odp.
- W umiarkowanym stopniu – 107 odp.
- W wysokim stopniu – 163 odp.
- W bardzo wysokim stopniu – 353 odp.

Liczba z wartość odpowiedzi



Wybrane przez prowadzącego metody przekazywania wiedzy sprzyjały zrozumieniu prezentowanych treści:

W bardzo wysokim stopniu	49,0%
W wysokim stopniu	22,6%
W umiarkowanym stopniu	14,9%
W bardzo małym stopniu	7,1%
W małym stopniu	6,4%

treść pytania ▼

## PRZEKAZYWANE NA ZAJĘCIACH TREŚCI BYŁY DLA MNIE ZROZUMIAŁE:

- W bardzo małym stopniu – 30 odp.
- W małym stopniu – 43 odp.
- W umiarkowanym stopniu – 99 odp.
- W wysokim stopniu – 188 odp.
- W bardzo wysokim stopniu – 358 odp.

Liczba z wartość odpowiedzi

60,0%

49,9%

30,0%

26,2%

20,0%

13,8%

10,0%

6,0%

0,0%

4,2%

Przekazywane na zajęciach treści były dla mnie zrozumiałe:

■ W bardzo wysokim stopniu

49,9%

■ W wysokim stopniu

26,2%

■ W umiarkowanym stopniu

13,8%

■ W małym stopniu

6,0%

■ W bardzo małym stopniu

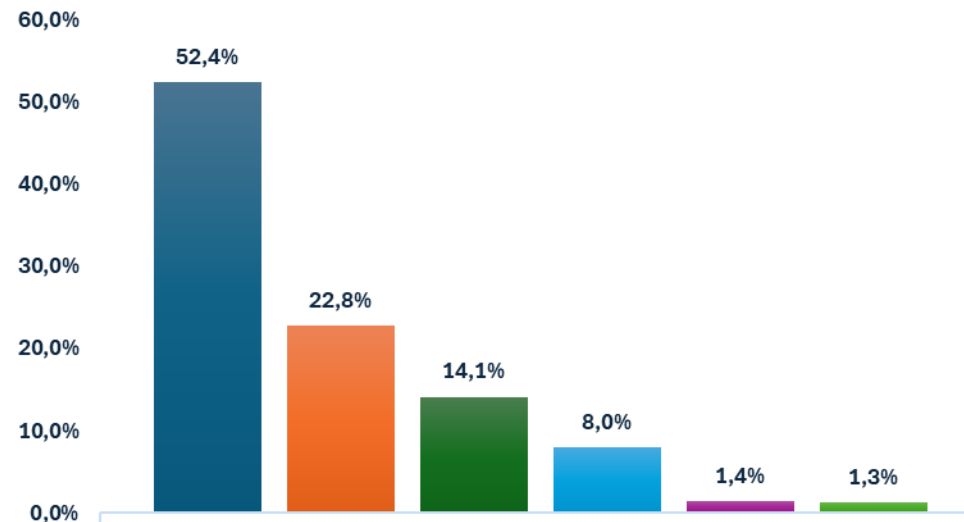
4,2%

treść pytania ▼

## TEMATY PRZEDSTAWIONE W PROGRAMIE ZAJĘĆ ZOSTAŁY ZREALIZOWANE:

- W bardzo małym stopniu – 9 odp.
- W małym stopniu – 10 odp.
- W umiarkowanym stopniu – 57 odp.
- W wysokim stopniu – 163 odp.
- W bardzo wysokim stopniu – 375 odp.
- Nie zapoznałem(-am) się z sylabusem – 101 odp.

Liczba z wartość odpowiedzi



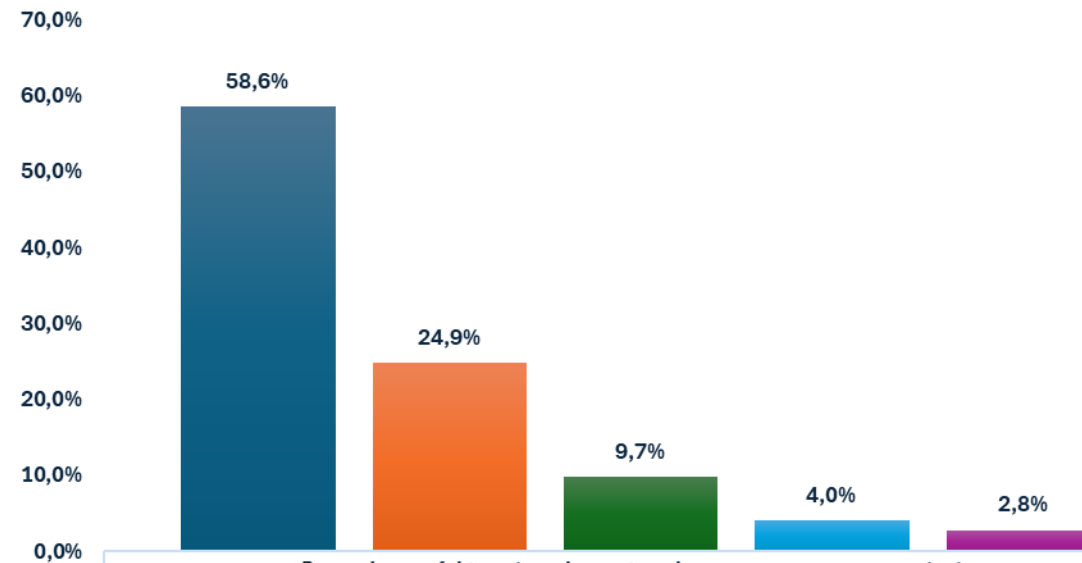
■ W bardzo wysokim stopniu	52,4%
■ W wysokim stopniu	22,8%
■ Nie zapoznałem(-am) się z sylabusem	14,1%
■ W umiarkowanym stopniu	8,0%
■ W małym stopniu	1,4%
■ W bardzo małym stopniu	1,3%

treść pytania ▼

# PROWADZĄCY EFEKTYWNI WYKORZYSTYWAŁ CZAS PRZEZNACZONY NA ZAJĘCIA:

- Zdecydowanie nie – 29 odp.
- Raczej nie – 20 odp.
- Umiarkowanie – 70 odp.
- Raczej tak – 179 odp.
- Zdecydowanie tak – 422 odp.

Liczba z wartość odpowiedzi



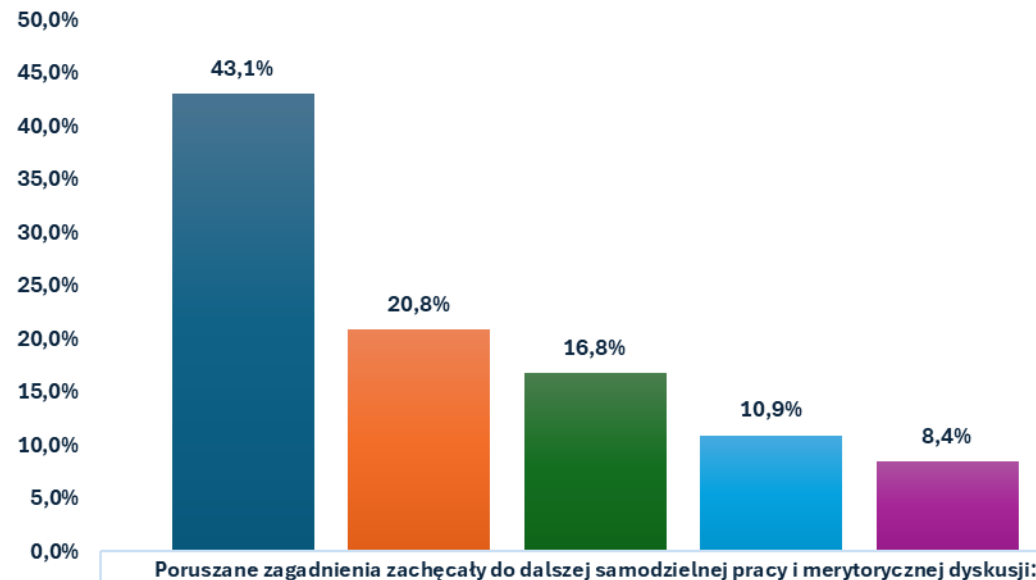
Prowadzący efektywnie wykorzystywał czas przeznaczony na zajęcia:	
Zdecydowanie tak	58,6%
Raczej tak	24,9%
Umiarkowanie	9,7%
Zdecydowanie nie	4,0%
Raczej nie	2,8%

treść pytania ▼

## PORUSZANE ZAGADNIENIA ZACHĘCAŁY DO DALSZEJ SAMODZIELNEJ PRACY I MERYTORYCZNEJ DYSKUSJI:

- W bardzo małym stopniu – 78 odp.
- W małym stopniu – 60 odp.
- W umiarkowanym stopniu – 120 odp.
- W wysokim stopniu – 149 odp.
- W bardzo wysokim stopniu – 308 odp.

Liczba z wartość odpowiedzi



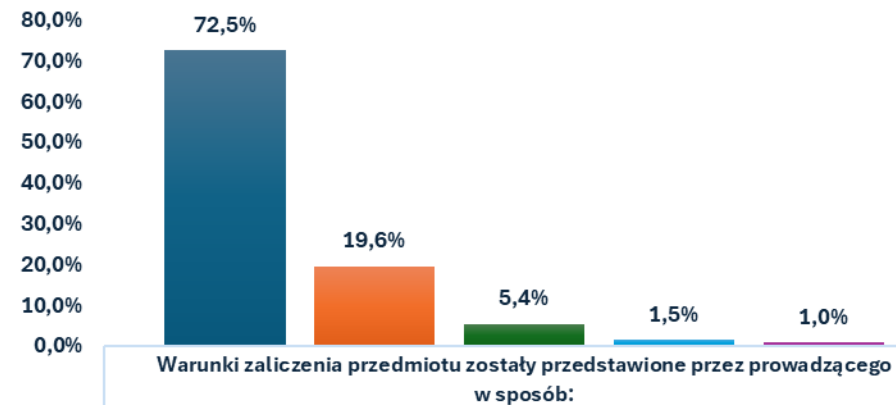
Stopień	Procent
W bardzo wysokim stopniu	43,1%
W wysokim stopniu	20,8%
W umiarkowanym stopniu	16,8%
W bardzo małym stopniu	10,9%
W małym stopniu	8,4%

treść pytania ▼

# WARUNKI ZALICZENIA PRZEDMIOTU ZOSTAŁY PRZEDSTAWIONE PRZEZ PROWADZĄCEGO W SPOSÓB:

- Niedostateczny – 7 odp.
- Niekompletny – 11 odp.
- Nieprecyzyjny – 39 odp.
- Zrozumiały – 141 odp.
- Klarowny – 523 odp.

Liczba z wartość odpowiedzi



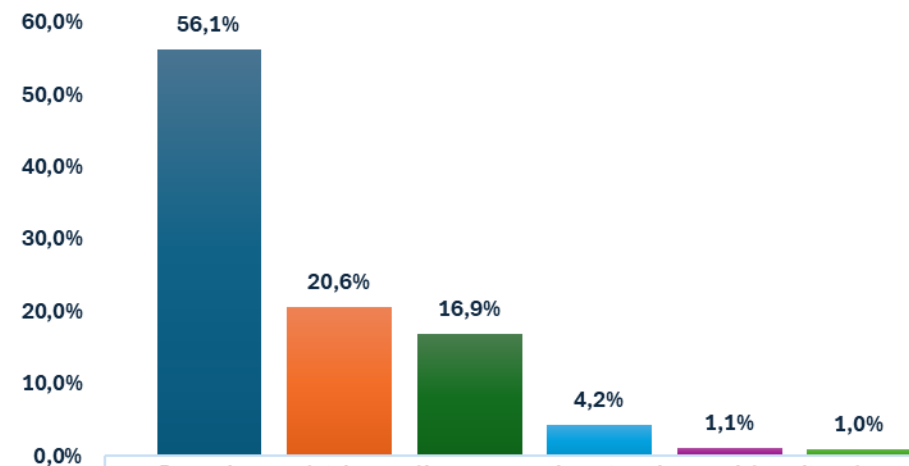
Warunki zaliczenia przedmiotu zostały przedstawione przez prowadzącego w sposób:	Procent
■ Klarowny (wszystkie warunki zaliczenia przedmiotu były zrozumiałe i precyzyjne)	72,5%
■ Zrozumiały (opis był jasny i dość precyzyjny, jednak nie zawsze zawierał wszystkie szczegóły)	19,6%
■ Nieprecyzyjny (opis był ogólny, brakowało wielu szczegółowych informacji)	5,4%
■ Niekompletny (opis był fragmentaryczny, nie określono istotnych warunków)	1,5%
■ Niedostateczny (nie było wiadomo, jakie są warunki zaliczenia przedmiotu)	1,0%

treść pytania ▼

# PROWADZĄCY W ŚCISŁY SPOSÓB PRZESTRZEGAŁ PRZYJĘTYCH WARUNKÓW ZALICZEŃ PRAC CZĄSTKOWYCH (WSZYSTKIE PODANE WARUNKI ZALICZEŃ PRAC CZĄSTKOWYCH BYŁY PRZESTRZEGANE):

- Zdecydowanie nie – 8 odp.
- Raczej nie – 7 odp.
- Częściowo – 30 odp.
- Raczej tak – 120 odp.
- Zdecydowanie tak – 398 odp.
- Nie dotyczy (nie było prac cząstkowych) – 146 odp.

Liczba z wartość odpowiedzi



Prowadzący w ścisły sposób przestrzegał przyjętych warunków zaliczeń prac cząstkowych (tzn. wszystkie podane warunki zaliczeń prac cząstkowych były przestrzegane):

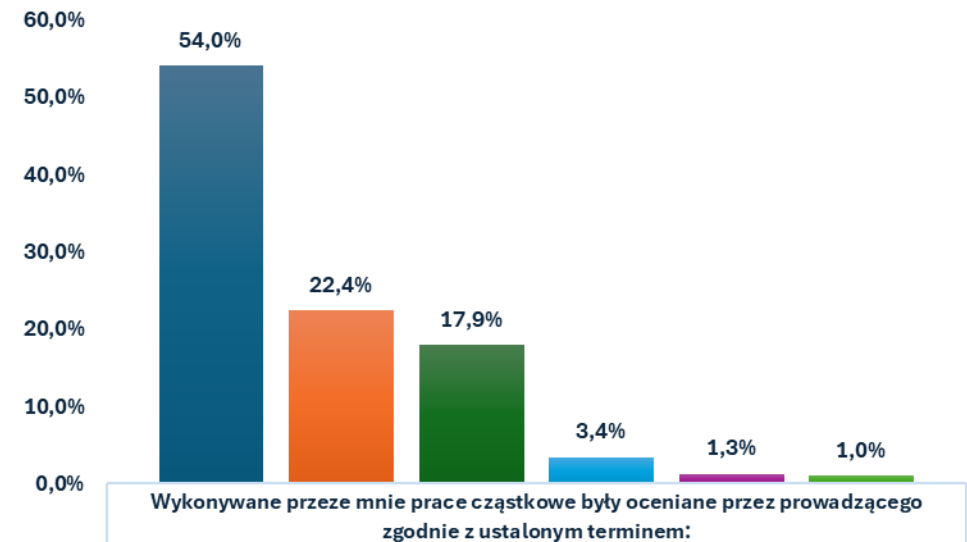
Zdecydowanie tak	56,1%
Nie dotyczy (nie było prac cząstkowych)	20,6%
Raczej tak	16,9%
Częściowo	4,2%
Zdecydowanie nie	1,1%
Raczej nie	1,0%

treść pytania ▼

## WYKONYWANE PRZEZE MNIE PRACE CZĄSTKOWE BYŁY OCENIANE PRZEZ PROWADZĄCEGO ZGODNIE Z USTALONYM TERMINEM:

- Zdecydowanie nie – 7 odp.
- Raczej nie – 9 odp.
- Częściowo – 24 odp.
- Raczej tak – 126 odp.
- Zdecydowanie tak – 381 odp.
- Nie dotyczy (nie było prac cząstkowych) – 158 odp.

Liczba z wartość odpowiedzi



■ Zdecydowanie tak	54,0%
■ Nie dotyczy (nie było prac cząstkowych)	22,4%
■ Raczej tak	17,9%
■ Częściowo	3,4%
■ Raczej nie	1,3%
■ Zdecydowanie nie	1,0%

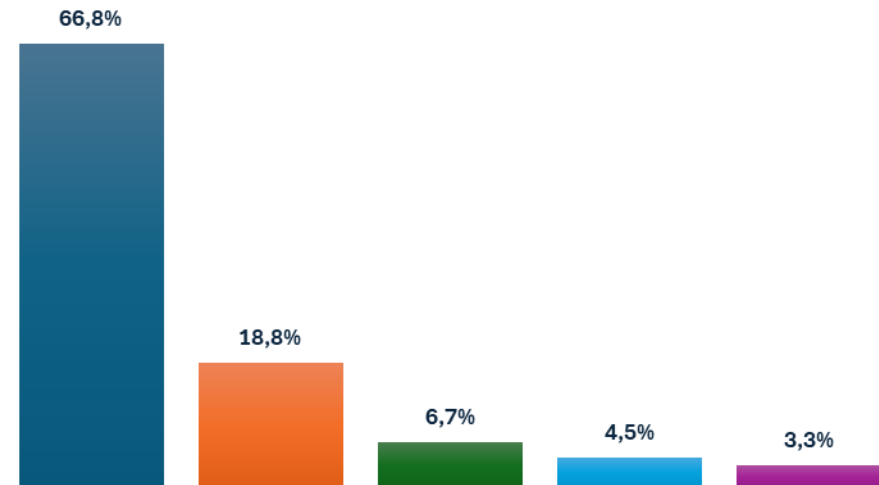
treść pytania ▼

## W RELACJI Z PROWADZĄCYM CZUŁEM(-AM) SIĘ TRAKTOWANY(-A) Z SZACUNKIEM:

- W bardzo małym stopniu (często odczuwałem(-am) brak szacunku) – 24 odp.
- W małym stopniu (niekiedy odczuwałem(-am) brak szacunku) – 32 odp.
- W przeciętnym stopniu (sporadycznie odczuwałem(-am) lekceważenie) – 48 odp.
- W dużym stopniu (zazwyczaj czułem(-am) się traktowany(-a) z szacunkiem) – 135 odp.
- W bardzo dużym stopniu (zawsze czułem(-am) się traktowany(-a) z szacunkiem) – 480 odp.

Liczba z wartość odpowiedzi

80,0%  
70,0%  
60,0%  
50,0%  
40,0%  
30,0%  
20,0%  
10,0%  
0,0%



W relacji z prowadzącym czułem(-am) się traktowany(-a) z szacunkiem:

- W bardzo dużym stopniu
- W dużym stopniu
- W przeciętnym stopniu
- W małym stopniu
- W bardzo małym stopniu

W bardzo dużym stopniu	66,8%
W dużym stopniu	18,8%
W przeciętnym stopniu	6,7%
W małym stopniu	4,5%
W bardzo małym stopniu	3,3%

treść pytania ▼

**BIURO INNOWACJI DYDAKTYCZNYCH,  
SZKOLEŃ I JAKOŚCI KSZTAŁCENIA  
UKSW W WARSZAWIE**

**WARSZAWA 2026**

---



**UKSW**