

**Wyniki badania karier zawodowych absolwentów
Wydziału Studiów Nad Rodziną
Uniwersytetu Kardynała Stefana Wyszyńskiego
w Warszawie**

rocznik 2017-2018

Wprowadzenie

Niniejszy raport prezentuje wyniki siódmej edycji badania karier zawodowych absolwentów Uniwersytetu Kardynała Stefana Wyszyńskiego w Warszawie. Badanie zostało przeprowadzone przez Biuro Karier UKSW na przełomie grudnia 2019 i stycznia 2020 roku wśród absolwentów Wydziału Studiów Nad Rodziną, którzy ukończyli studia w roku akademickim 2017-2018.

Założenia badania

Termin przeprowadzenia badania:

- ❖ po upływie minimum 6 miesięcy od obrony

Przedmiot badania:

- ❖ absolwenci wszystkich kierunków,
- ❖ absolwenci studiów I i II stopnia oraz jednolitych studiów magisterskich,
- ❖ absolwenci studiów stacjonarnych i niestacjonarnych.



Założenia badania

Narzędzie badawcze:

- ❖ Kwestionariusz wywiadu zaimplementowany w systemie badań LimeSurvey Ankiety UKSW do samodzielnego wypełnienia przez respondenta – technika CAWI.

- ❖ Ankieta zawierała bloki tematyczne podzielone na 4 części:
 - pytania skierowane do wszystkich absolwentów,
 - pytania skierowane do absolwentów pracujących,
 - pytania skierowane do absolwentów prowadzących działalność,
 - pytania skierowane do absolwentów pozostających bez zatrudnienia.

Cele badania

- ❖ uzyskanie informacji o aktualnej sytuacji zawodowej absolwentów,
- ❖ uzyskanie informacji na temat dalszych planów edukacyjnych i zawodowych absolwentów,
- ❖ samoocena zdobytych przez absolwentów podczas studiowania kompetencji, umiejętności i kwalifikacji.



Do udziału w badaniu zaproszono 24 alumnów, którzy jeszcze na studiach wyrazili zgodę na udzielenie informacji zwrotnej. W badaniu finalnie wzięło udział **6 absolwentów** Wydziału Studiów Nad Rodziną, co daje **zwrotność** na poziomie **25%**.

W badaniu **100%** respondentów stanowiły kobiety.

Województwa, w których absolwentki WSR mieszkały przed rozpoczęciem studiów i w których mieszkają obecnie (n=6)

Województwa zamieszkiwane przez absolwentki WSR przed podjęciem studiów	PROCENT
mazowieckie	100%
Województwa zamieszkiwane przez absolwentki WSR po skończeniu studiów	PROCENT
pomorskie	16,7%
mazowieckie	83,3%

Wielkość miejscowości, w których absolwentki WSR mieszkały przed podjęciem studiów na UKSW oraz po ich zakończeniu (n=6)

Wielkość miejscowości, w której absolwentki WSR mieszkały przed podjęciem studiów		PROCENT
wieś		16,7%
średnie miasto (od 20 do 99 tys. mieszkańców)		16,7%
duże miasto (od 100 do 500 tys. mieszkańców)		16,7%
wielkie miasto (powyżej 500 tys. mieszkańców)		50,0%
Wielkość miejscowości, w której absolwentki WSR mieszkały po skończeniu studiów		PROCENT
wieś		16,7%
wielkie miasto (powyżej 500 tys. mieszkańców)		83,3%

Tryb studiów ukończonych przez absolwentki WSR (n=6)

FORMA STUDIÓW	Liczebność	Procent
studia stacjonarne	3	50%
studia niestacjonarne	3	50%

Stopień studiów ukończonych przez absolwentki WSR (n=6)

STOPIEŃ STUDIÓW	Liczebność	Procent
I stopień studiów	2	33,3%
II stopień studiów	4	66,7%

Kierunek studiów ukończonych przez absolwentki WSR (n=6)

KIERUNEK STUDIÓW	Liczebność	Procent
nauki o rodzinie	6	100%

Ocena przez absolwentki WSR stopnia nabycia kompetencji przydatnych na rynku pracy (n= 6)

KOMPETENCJE	1	2	3	4	5
	zdecydowanie NIE	raczej NIE	nie wiem / trudno powiedzieć	raczej TAK	zdecydowanie TAK
komunikatywność	0%	0%	33,3%	33,3%	33,3%
kreatywność	16,7%	33,3%	16,7%	33,3%	0%
myślenie analityczne	0%	16,7%	16,7%	66,7%	0%
odporność na stres	0%	66,7%	16,7%	16,7%	0%
samodzielność	0%	16,7%	0%	83,3%	0%
sumienność i dokładność	0%	33,3%	0%	50,0%	16,7%
praca zespołowa	0%	0%	16,7%	83,3%	0%
wytrwałość i konsekwencja	0%	33,3%	16,7%	33,3%	16,7%
zaangażowanie	0%	33,3%	0%	50,0%	16,7%
organizacja pracy	0%	0%	50%	50,0%	0%
zarządzenie czasem	0%	16,7%	16,7%	66,7%	0%

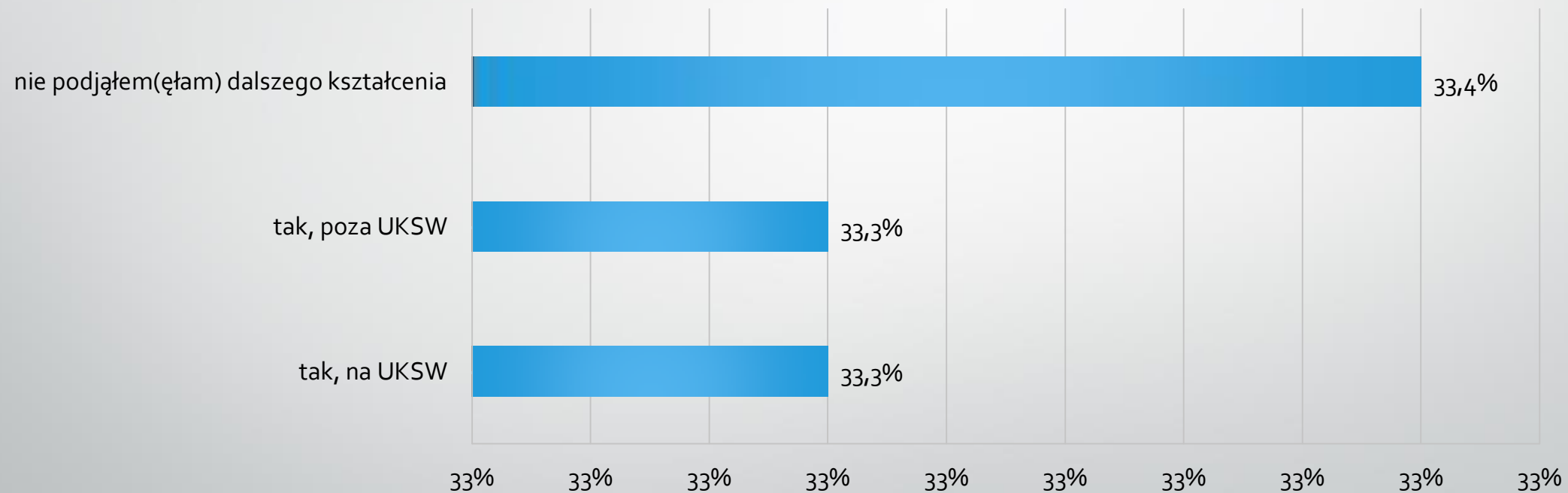
Kompetencje, których brakuje absolwentkom WSR po skończeniu studiów - według ich oceny (n=6)

KOMPETENCJE	TAK	NIE
zaangażowanie	0%	100%
samodzielność	0%	100%
sumienność i dokładność	0%	100%
kreatywność	33,3%	66,70%
wytrwałość i konsekwencja	16,7%	83,30%
komunikatywność	0%	100%
praca zespołowa	0%	100%
myślenie analityczne	50,0%	50,00%
organizacja pracy	0%	100%
zarządzanie czasem	16,7%	83,30%
odporność na stres	33,3%	66,70%
inne	33,3%	66,70%

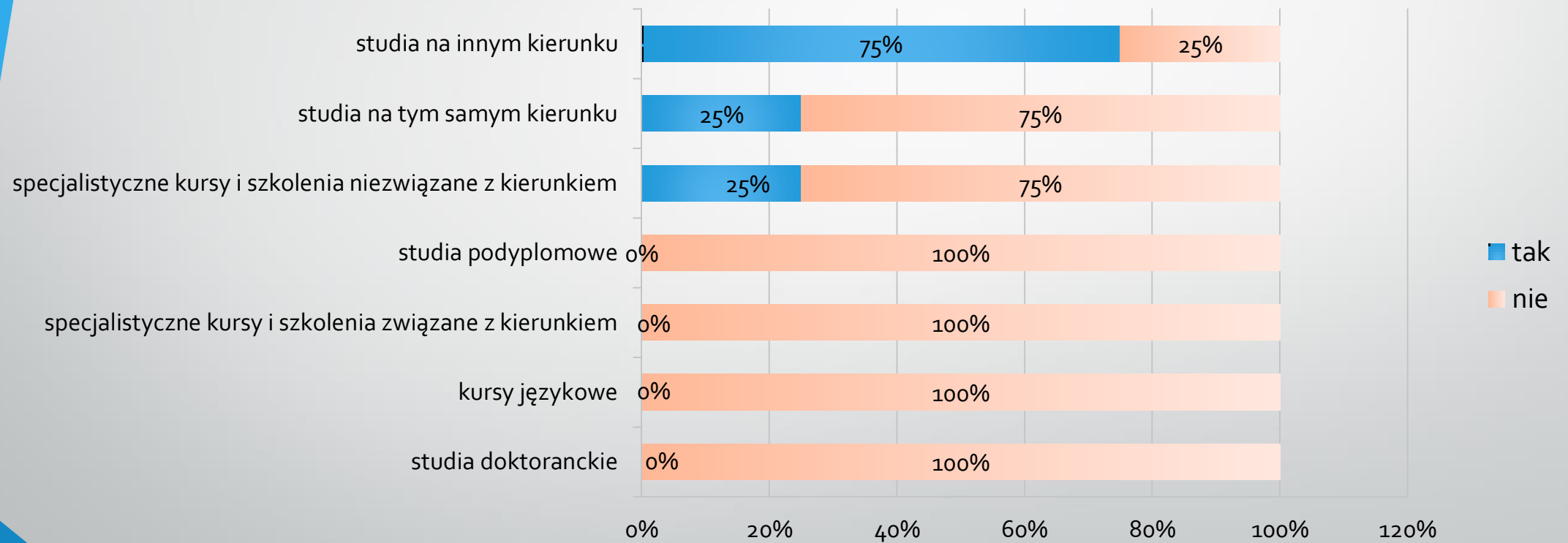
Sposoby zdobywania podczas studiów doświadczenia zawodowego przez absolwentki WSR (n=6)

RODZAJ DOŚWIADCZENIA	TAK	NIE
praktyki obowiązkowe	66,7%	33,3%
praktyki nieobowiązkowe	16,7%	83,3%
staże	0%	100%
wolontariat	16,7%	83,3%
kursy doszkalcające, szkolenia	66,7%	33,3%
udział w projektach (badawczych, naukowych, unijnych np. granty)	0%	100%
udział w kołach naukowych, praca w Samorządzie Studenckim, itp.)	16,7%	83,3%
udział w programie MOST	0%	100%
udział w programie Erasmus +	0%	100%
praca związana z kierunkiem studiów	16,7%	83,3%
praca niezwiązana z kierunkiem studiów	100%	0%
inne doświadczenia	66,7%	33,3%

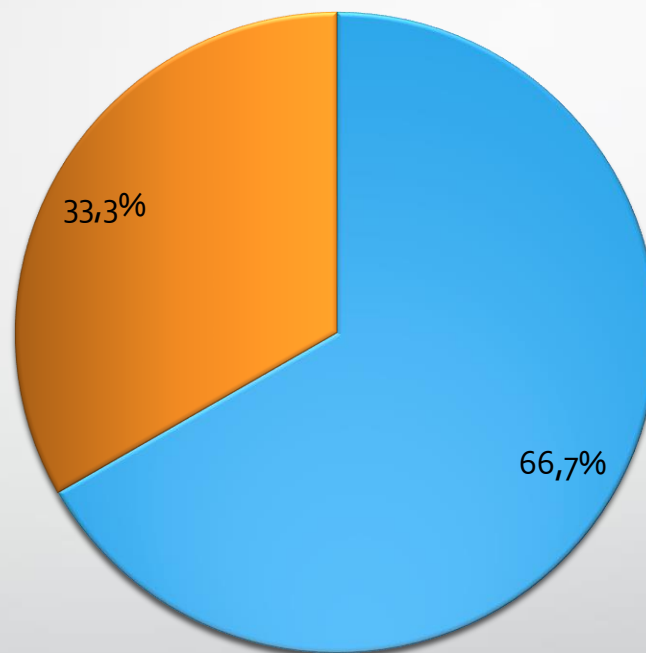
Czy absolwentki WSR podejmują po studiach dalsze kształcenie? (n=6)



Formy dalszego kształcenia podjęte przez absolwentki WSR po ukończeniu studiów (n=4)



Czy absolwentki WSR polecają swoim znajomym ukończone na UKSW studia? (n=6)



tak nie

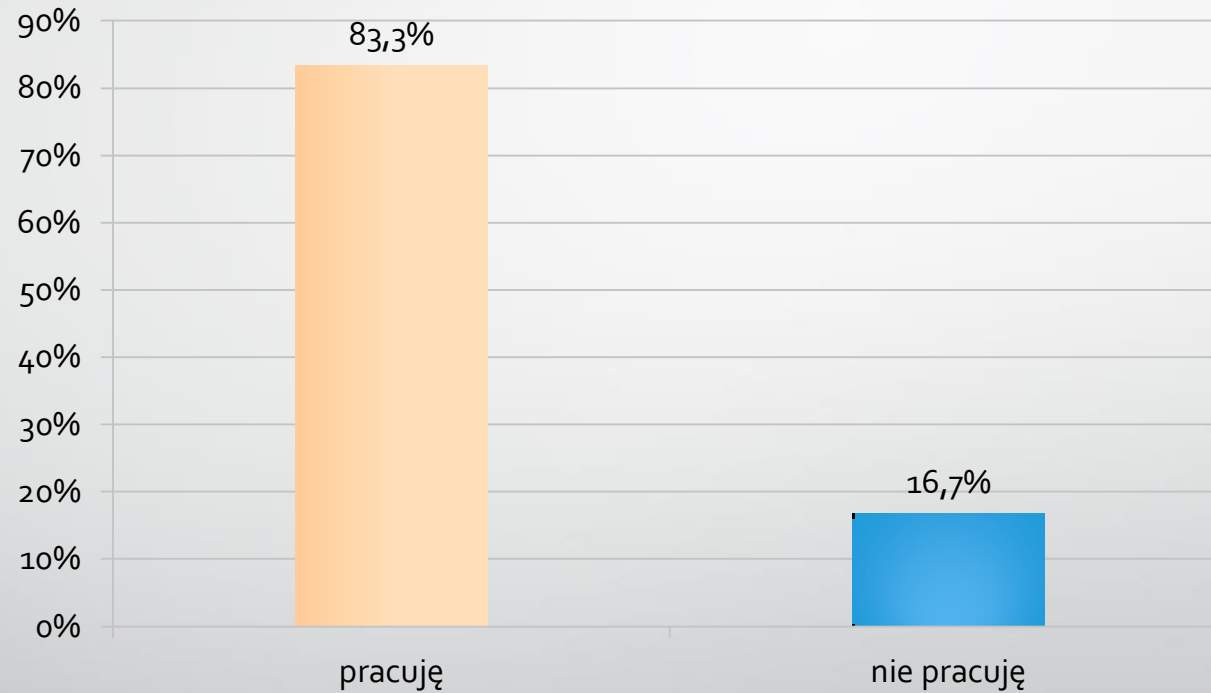
Sposoby poszukiwania pracy przez absolwentki WSR (n=6)

SPOSOBY ZDOBYWANIA DOŚWIADCZENIA	TAK	NIE
oferty Biura Karier	0%	100%
oferty Urzędu Pracy	16,7%	83,3%
pomoc agencji pośrednictwa pracy	0%	100%
ogłoszenia w prasie	0%	100%
ogłoszenia w internetowych w serwisach rekrutacyjnych	83,3%	16,7%
ogłoszenia na portalach społecznościowych	50%	50%
targi pracy	0%	100%
sieć znajomych / rodzina	50%	50%
aplikowanie bezpośrednio do pracodawców	83,3%	16,7%
wcześniejsze kontakty zawodowe z pracodawcą (praktyki, staże)	33,3%	66,7%
inne	33,3%	66,7%

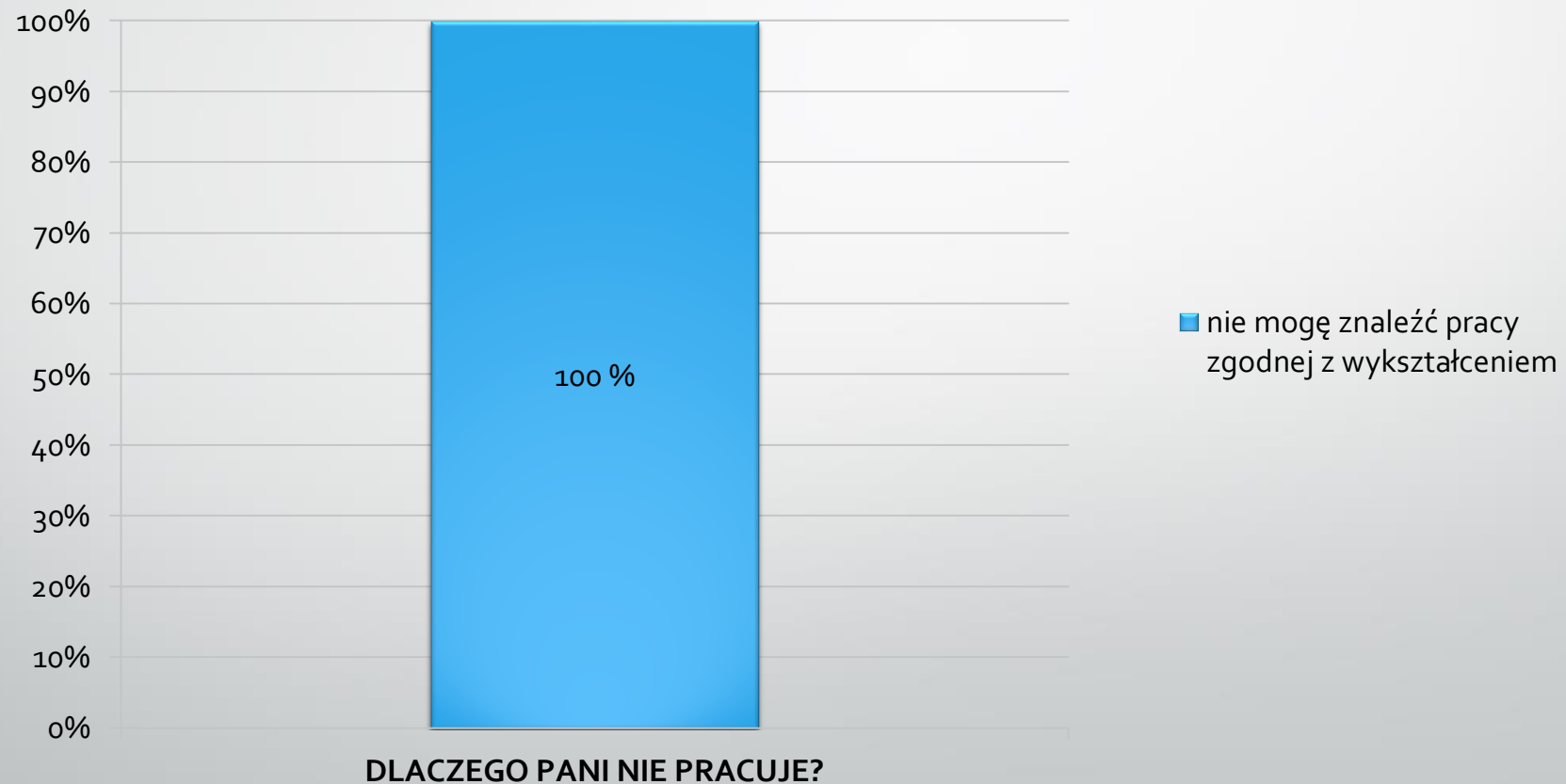
Trudności, z którymi absolwentki WSR spotkały się w trakcie poszukiwania pracy (n=6)

TRUDNOŚCI W PRACY	TAK	NIE
niewystarczające doświadczenie wymagane przez pracodawcę	16,6%	83,4%
niewystarczająca znajomość specjalistycznego oprogramowania	16,6%	83,4%
niewystarczająca znajomość języka obcego	33,3%	66,7%
brak oferty zgodnej z wykształceniem lub zbyt mała ich liczba	66,6%	33,4%
oferty nie spełniają moich oczekiwań finansowych	16,6%	83,4%
duża konkurencja na rynku	16,6%	83,4%
trudność pogodzenia pracy ze studiami	0%	0%
brak odpowiedzi zwrotnej od pracodawców	16,6%	83,4%
nie spotkałem(am) się z żadnymi trudnościami	16,6%	83,4%

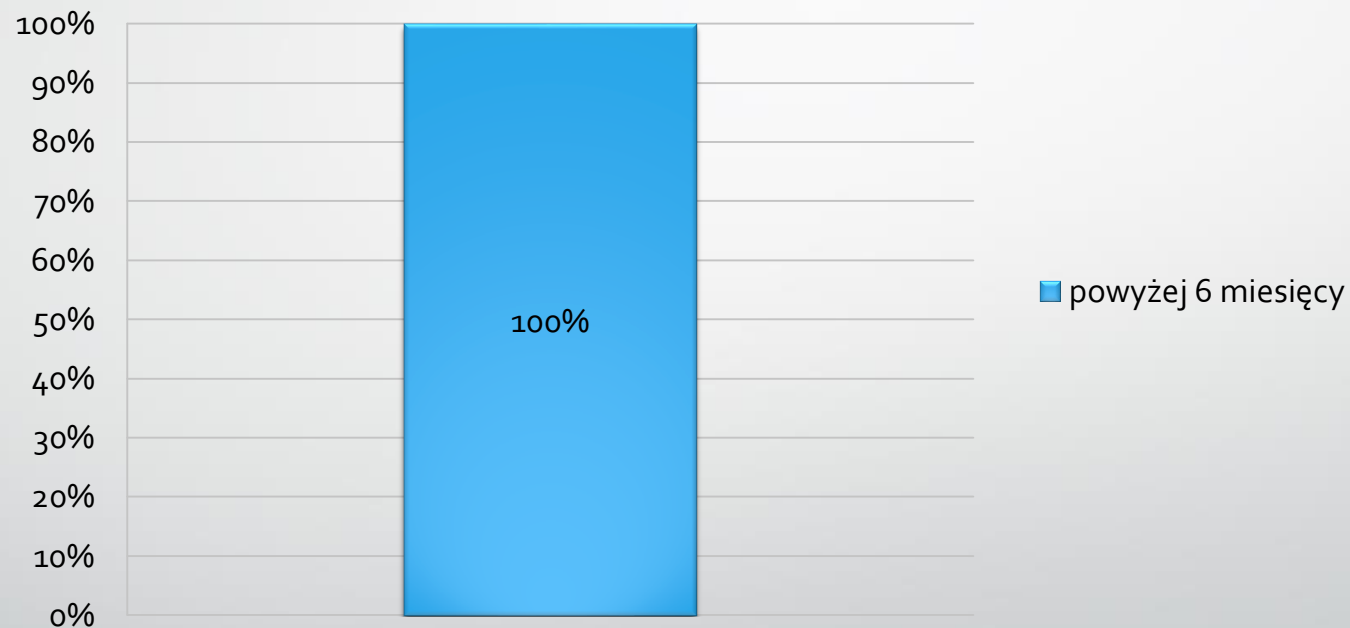
Status zawodowy absolwentek WSR (n=6)



Z jakich powodów absolwentki WSR nie podejmują pracy zawodowej? (n=1)



Czas poszukiwania pracy przez absolwentki WSR, które pozostają bez zatrudnienia (n=1)

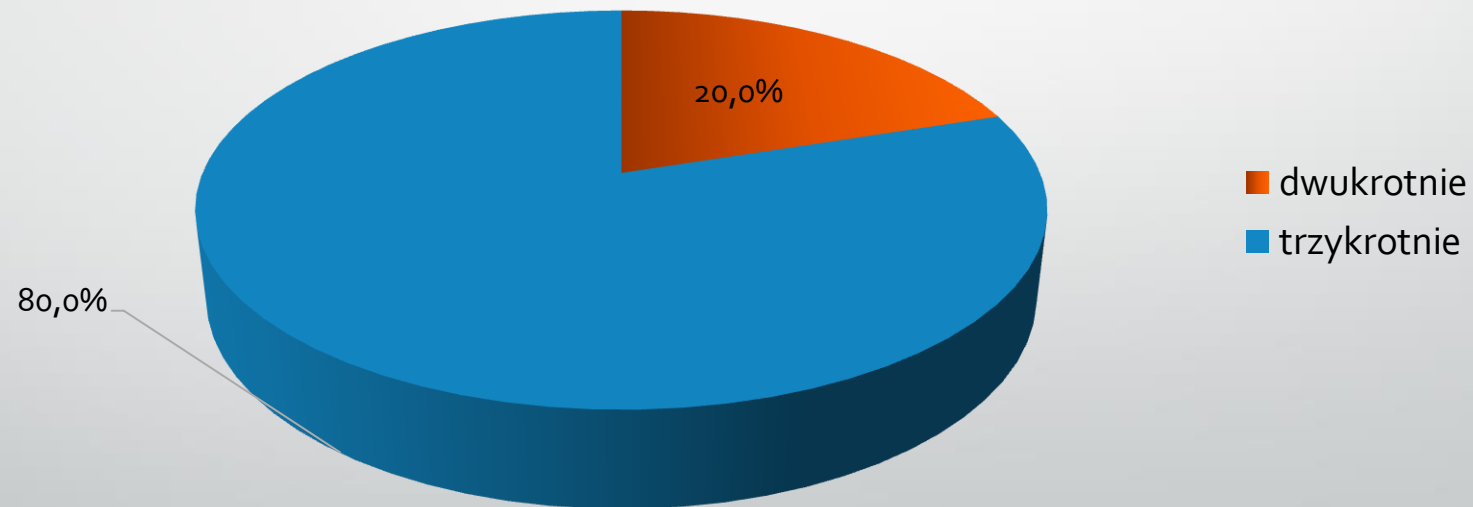


Czy obecna praca jest Pani pierwszą pracą ?
(n=5)

Absolwentki, które pracują, na powyższe pytanie, odpowiedziały, że obecna praca nie jest ich pierwszym doświadczeniem zawodowym.

Częstotliwość zmiany pracy przez absolwentki WSR zatrudnione na etat_tylko absolwentki, które podjęły kolejną pracę (n=5)

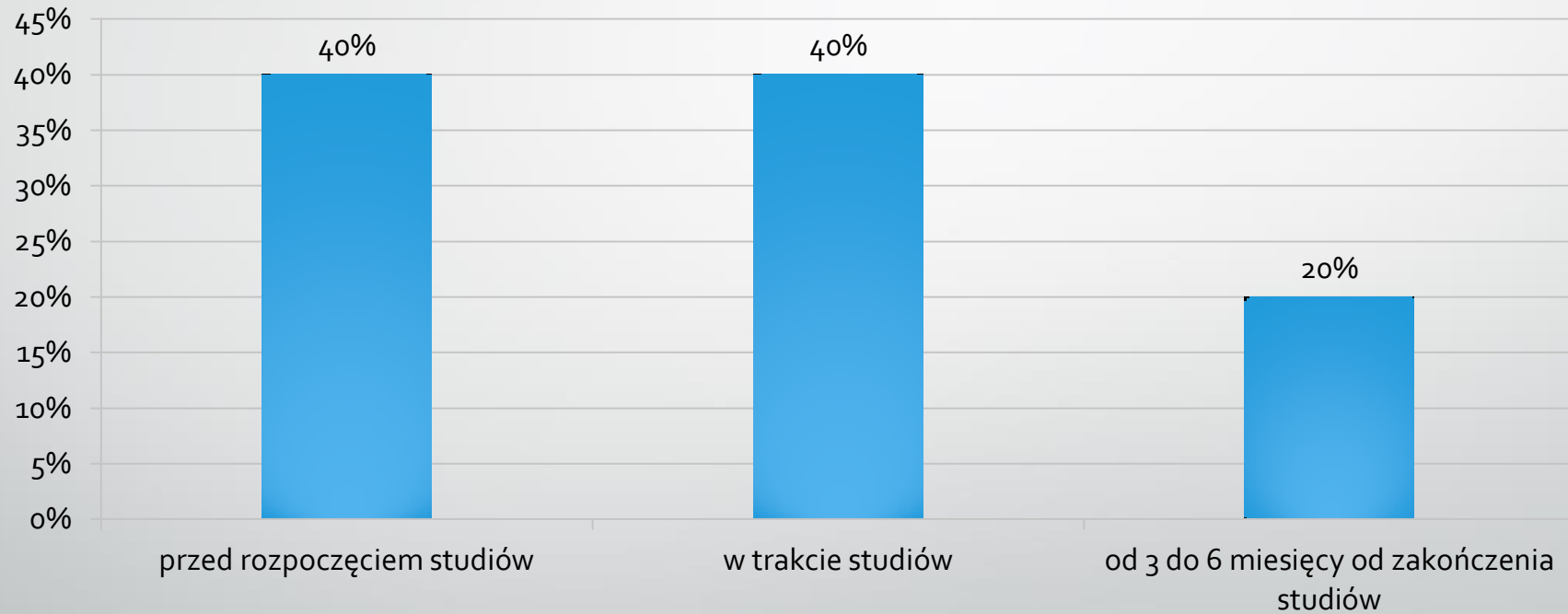
ILE RAZY ZMIENIŁA PANI DOTYCHCZAS PRACĘ?



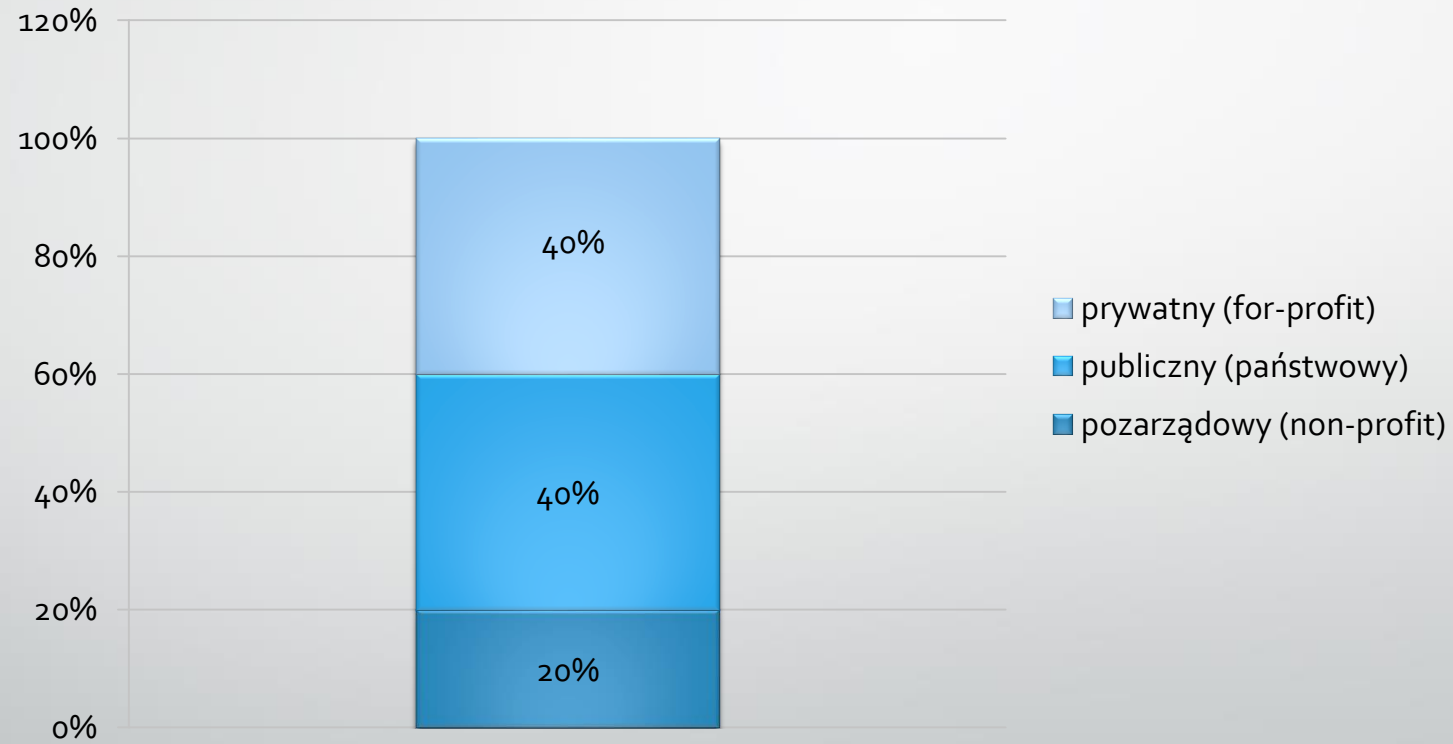
Powody zmiany pracy przez absolwentki WSR zatrudnione na etat (n=5)

POWODY ZMIANY PRACY	TAK	NIE
brak możliwości rozwoju	60%	40%
złe warunki pracy (częste nadgodziny, ignorowanie praw pracowniczych)	40%	60%
niesatysfakcjonujące wynagrodzenie	60%	40%
negatywna atmosfera w pracy	20%	80%
problemy z bezpośrednim przełożonym	20%	80%
wysoki poziom stresu	20%	80%

Czas rozpoczęcia obecnej pracy przez absolwentki WSR (n=5)



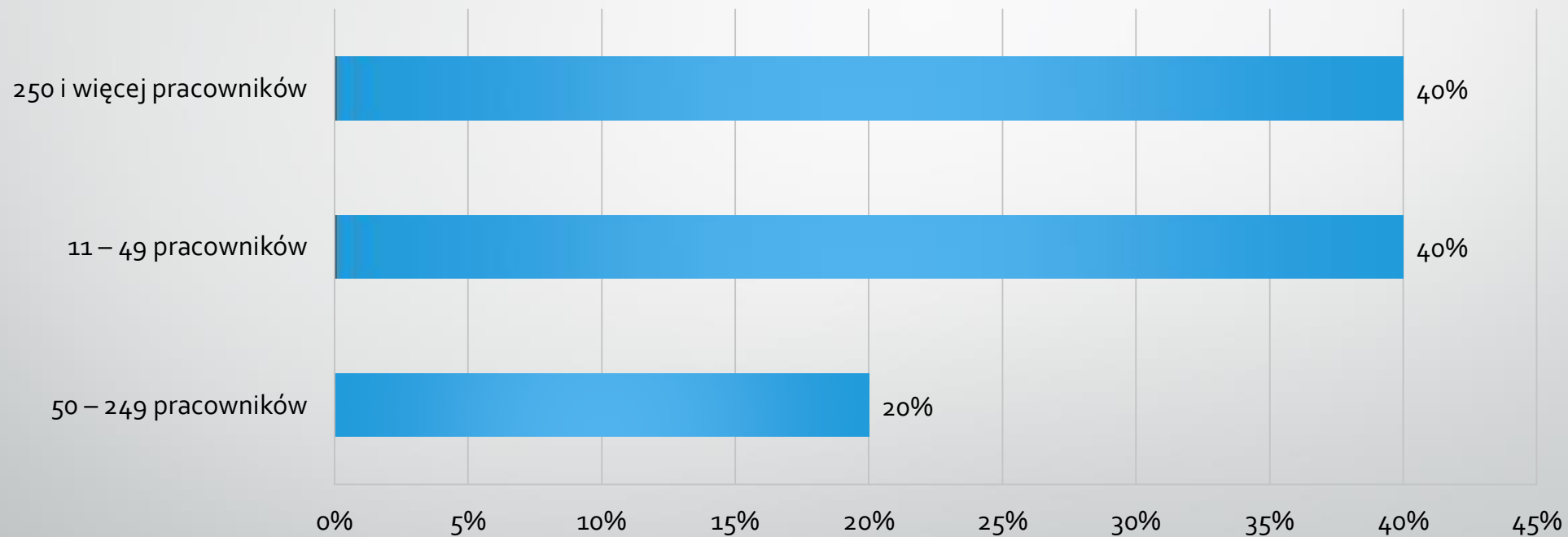
Sektor, w którym zatrudniona jest absolwentka WSR (n=5)



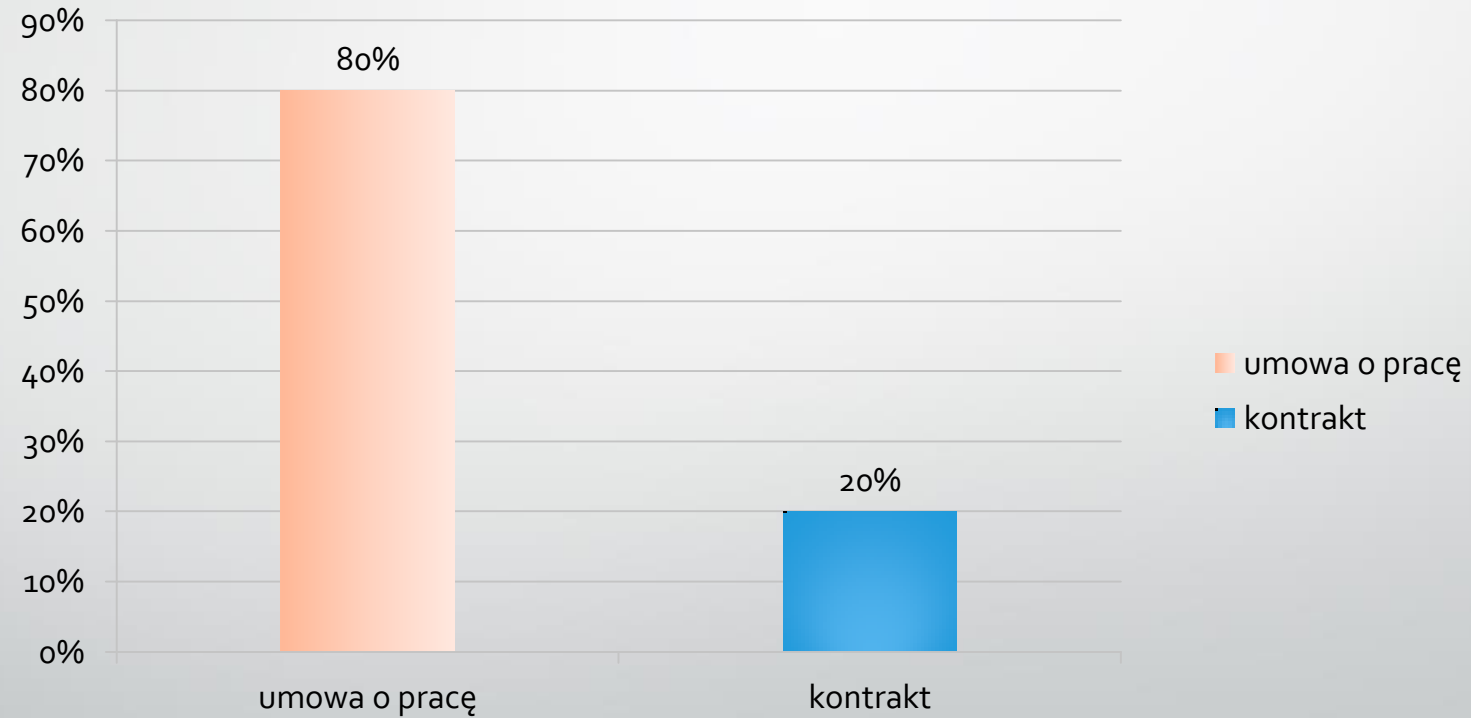
Sekcje PKD, do których można zakwalifikować główną działalność instytucji będącej podstawowym miejscem zatrudnienia absolwentki WSR (n=5)

SEKCJA PKD (Polska Klasyfikacja Działalności)	Procent
informacja i komunikacja	20%
działalność finansowa i ubezpieczeniowa	20%
edukacja	40%
pozostała działalność usługowa	20%

Wielkość firmy, w której pracują absolwentki WSR (n=5)



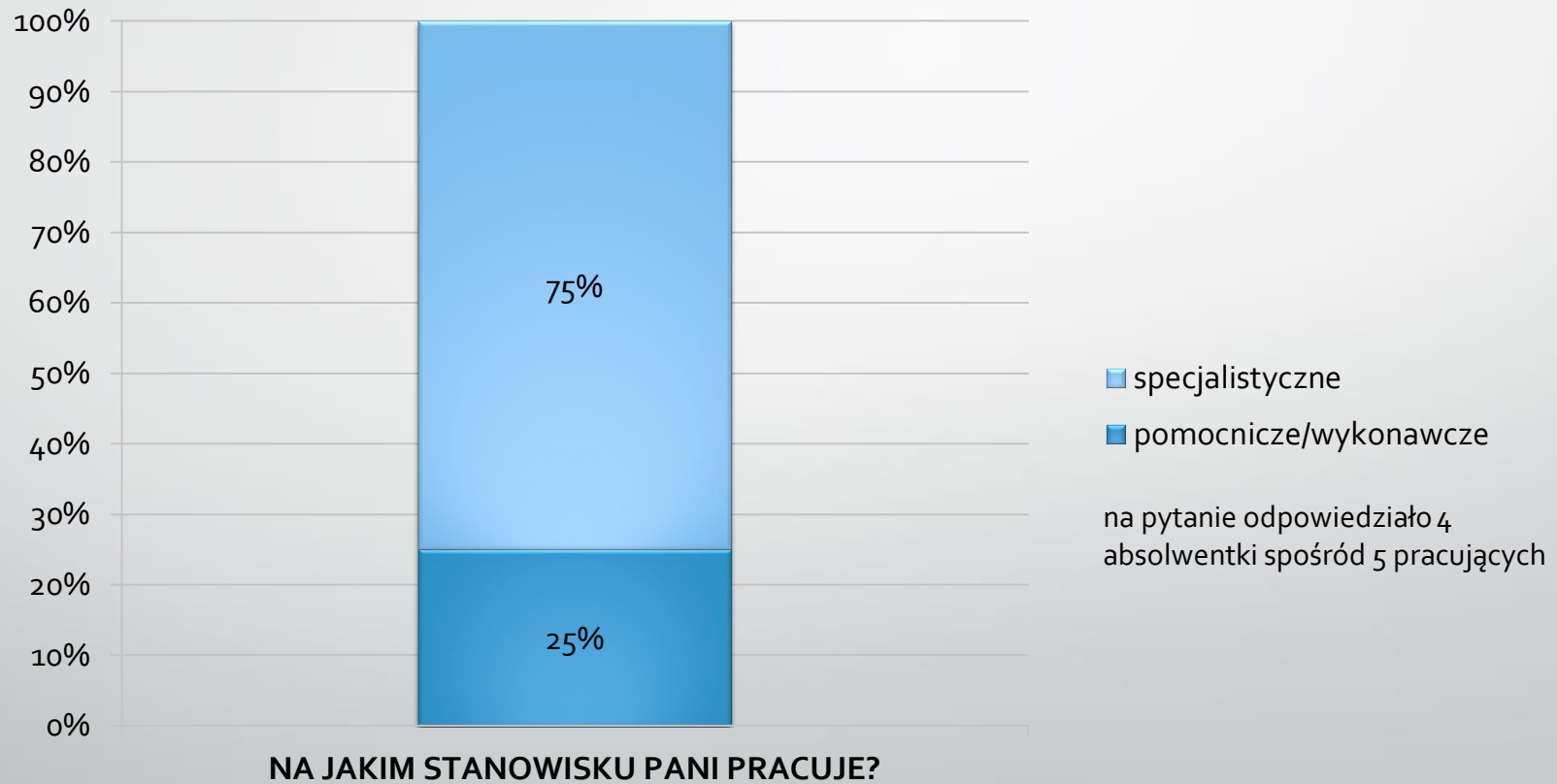
Rodzaj umowy obowiązującej absolwentki WSR w ich obecnym miejscu pracy (n=5)



Wymiar czasu pracy, w którym zatrudnione są absolwentki WSR (n=5)

Absolwentki WSR, które są czynnie zawodowo zatrudnione są na cały etat.

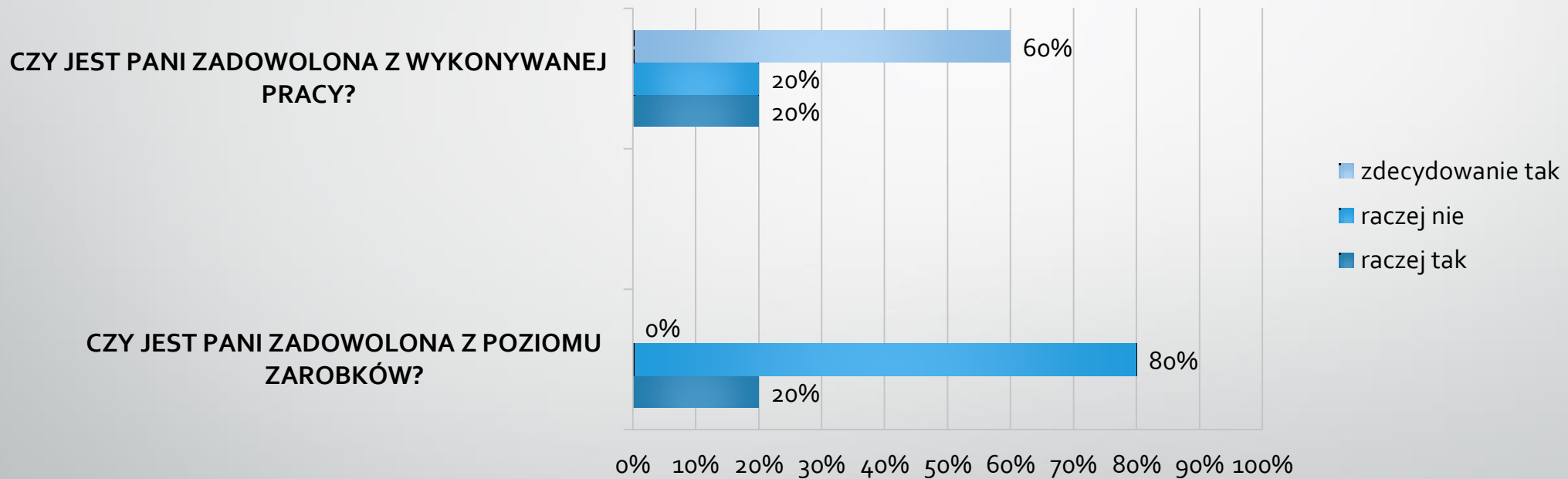
Rodzaj stanowiska zajmowanego przez absolwentki WSR (n=4)



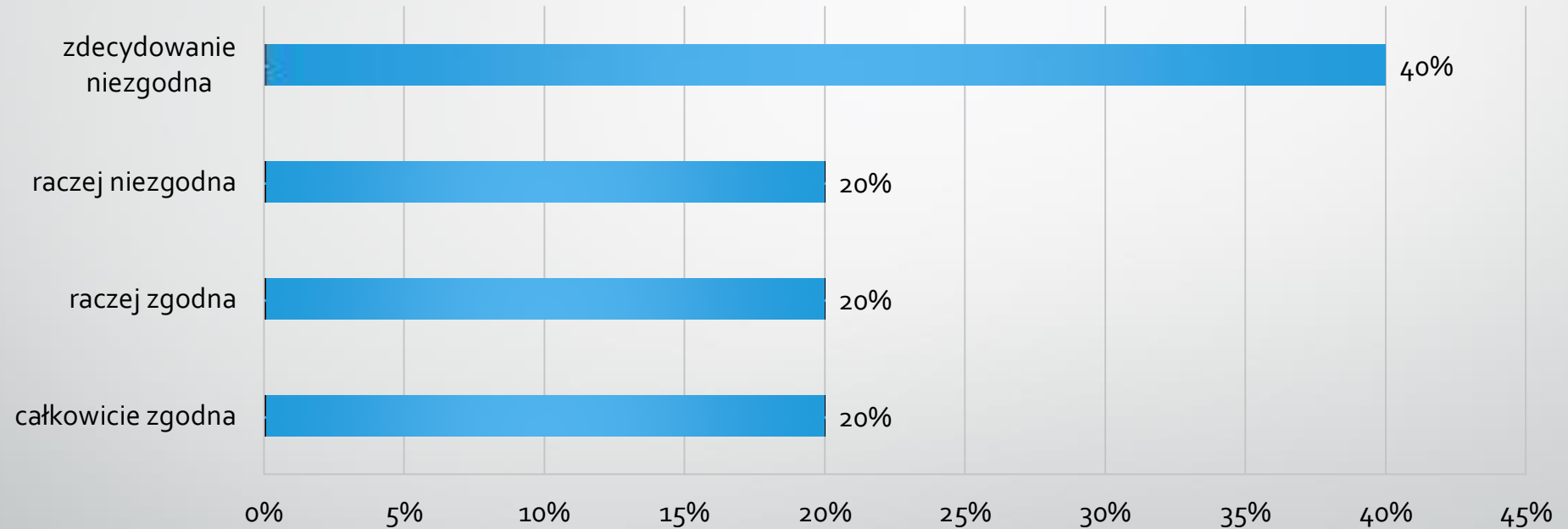
Przedział uzyskiwanych przez absolwentki WSR miesięcznych dochodów brutto na podstawie średniej z ostatnich trzech miesięcy (n=6)

Wynagrodzenie	Procent
3 001 - 4 000 zł	33,3%
4 001 - 5 000 zł	16,7%
5 001 - 6 000 zł	33,3%
nie chcę dzielić się tą informacją	16,7%

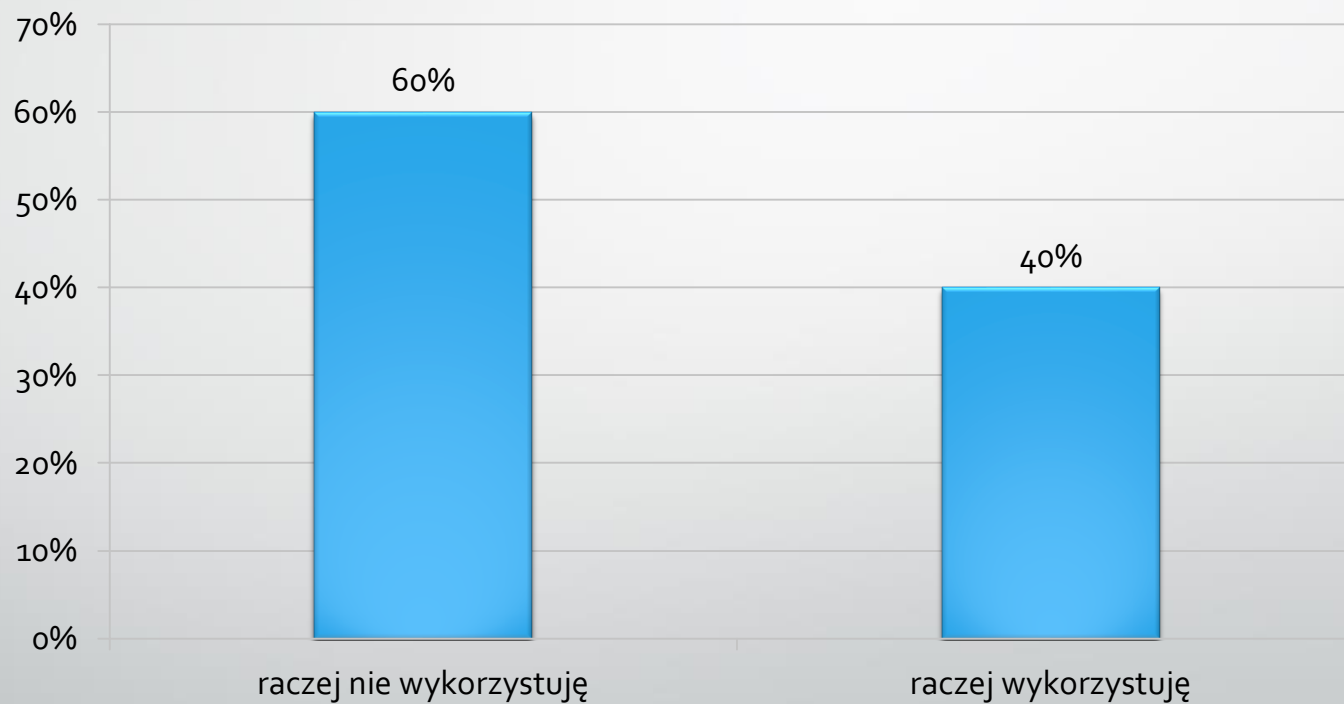
Poziom zadowolenia absolwentek WSR z wykonywanej pracy oraz z uzyskiwanych zarobków (n=5)



Zgodność wykonywanej przez absolwentki WSR pracy z ukończonym kierunkiem studiów (n=5)



Stopień wykorzystania wiedzy i umiejętności zdobytych podczas studiów przez absolwentki WSR na ich obecnym stanowisku pracy (n=5)



Wykorzystanie przez absolwentki WSR języków obcych w pracy (n=5)

JĘZYK OBCY	TAK	NIE
język angielski	2%	98%
język francuski	0%	100%
język hiszpański	0%	100%
język niemiecki	0%	100%
język rosyjski	0%	100%
język włoski	0%	100%
inny język obcy	0%	100%

Oferta, o którą zdaniem absolwentek WSR można wzbogacić program studiów pod kątem wymagań rynku pracy i oczekiwań pracodawców (n=6)

OFERTA	TAK	NIE
zajęcia praktyczne / konwersatoria	83,3%	16,7%
zajęcia specjalistyczne związane ze studiowanym kierunkiem	50%	50%
zajęcia prowadzone przez praktyków	66,7%	33,3%
wzmocnienie zakresu współpracy z pracodawcami (np. wizyty studyjne u pracodawców, zamawiane prace dyplomowe, konsultacje programów studiów)	50%	50%
szersza oferta lektoratów ze specjalistycznego słownictwa związanego ze studiowanym kierunkiem	0%	100%
zajęcia podnoszące znajomość specjalistycznych programów komputerowych	33,3%	66,7%
zajęcia rozwijające umiejętności miękkie	16,7%	83,3%
większą liczbę godzin obowiązkowych praktyk studenckich	16,7%	83,3%

Prezentacja z badania została przygotowana przez Biuro Karier UKSW przy współpracy prof. UKSW dr hab. Rafała Wiśniewskiego (Instytut Socjologii UKSW) i dr Marcina Zarzeckiego (Instytut Socjologii UKSW).

Biuro Karier

Uniwersytetu Kardynała Stefana Wyszyńskiego w Warszawie

ul. Wóycickiego 1/3, bud. 21, 01-938 Warszawa

telefon: (22) 569 97 98

e-mail: biurokarier@uksw.edu.pl

www.facebook.com/BK.UKSW