

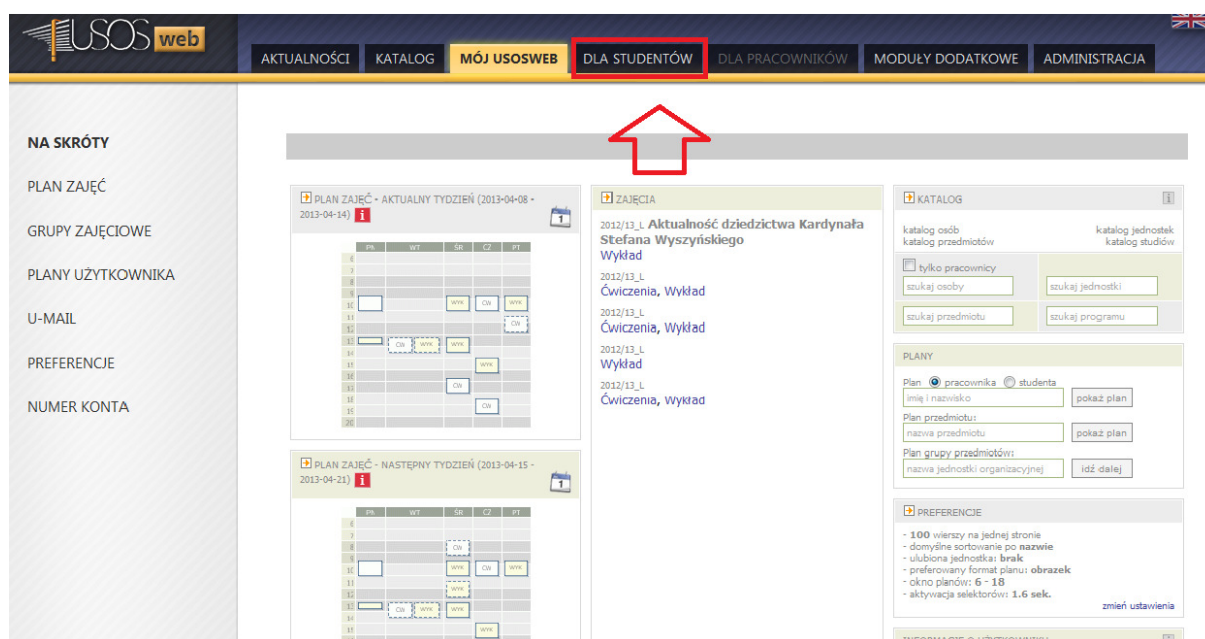
## PODPIĘCIA PRZEDMIOTÓW – instrukcja

Przedmiot dla danego studenta może być podpięty do jednego lub więcej programów studiów (kierunków studiów). **Może też nie być podpięty do żadnego programu, wtedy jednak zaliczenie tego przedmiotu nie posłuży do zaliczenia żadnego programu (kierunku), nie zostanie uwzględnione do średniej, taki przedmiot nie będzie również uwzględniony w suplemencie do dyplomu, karcie okresowych osiągnięć studenta czy też karcie przebiegu studiów.**

Przedmiot może być podpięty nie tylko pod program studiów (kierunek studiów), ale także pod konkretny etap tego programu (rok studiów), realizowany w danym cyklu dydaktycznym (roku akademickim).

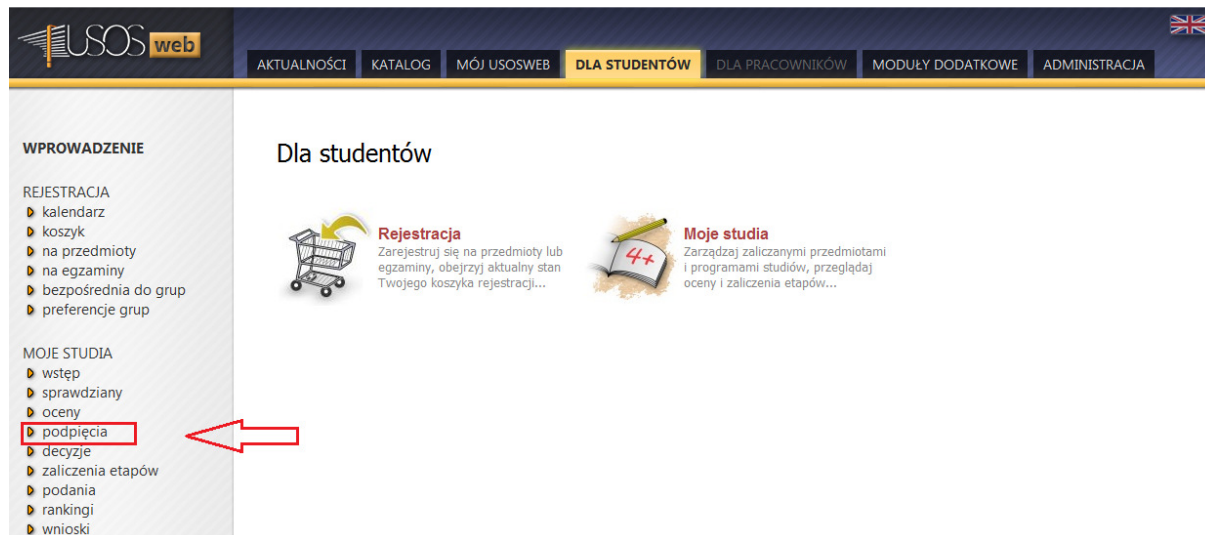
**Podpięcie przedmiotów pod program i etap studiów jest niezbędne do wyliczania średniej.**

Po zalogowaniu się do systemu Usosweb należy przejść do zakładki „DLA STUDENTÓW”



The screenshot displays the USOS web interface. At the top, there is a navigation bar with several menu items: 'AKTUALNOŚCI', 'KATALOG', 'MÓJ USOSWEB', 'DLA STUDENTÓW', 'DLA PRACOWNIKÓW', 'MODUŁY DODATKOWE', and 'ADMINISTRACJA'. The 'DLA STUDENTÓW' item is highlighted with a red box, and a red arrow points to it from below. On the left side, there is a sidebar with a 'NA SKRÓTY' section containing links for 'PLAN ZAJĘĆ', 'GRUPY ZAJĘCIOWE', 'PLANY UŻYTKOWNIKA', 'U-MAIL', 'PREFERENCJE', and 'NUMER KONTA'. The main content area is divided into several panels. The top-left panel shows 'PLAN ZAJĘĆ - AKTUALNY TYDZIEŃ (2013-04-08 - 2013-04-14)' with a calendar grid. The top-right panel shows 'ZAJĘCIA' with a list of activities including 'Wykład' and 'Ćwiczenia, Wykład'. The bottom-left panel shows 'PLAN ZAJĘĆ - NASTĘPNY TYDZIEŃ (2013-04-15 - 2013-04-21)' with another calendar grid. The bottom-right panel shows 'KATALOG' with search filters for 'tylko pracownicy', 'szukaj osoby', 'szukaj jednostki', 'szukaj przedmiotu', and 'szukaj programu'. Below the search filters are sections for 'PLANY' (Plan: pracownika, studenta) and 'PREFERENCJE' (100 wierszy na jednej stronie, domyślne sortowanie po nazwie, silużona jednostki: brak, preferowany format planu: obrazek, okno planów: 6 - 18, aktywacja selektorów: 1,6 sek.).

Następnie kliknąć w „PODPIĘCIA”



**USOS web**

AKTUALNOŚCI KATALOG MÓJ USOSWEB **DLA STUDENTÓW** DLA PRACOWNIKÓW MODUŁY DODATKOWE ADMINISTRACJA

**WPROWADZENIE**

**REJESTRACJA**

- ▶ kalendarz
- ▶ koszyk
- ▶ na przedmioty
- ▶ na egzaminy
- ▶ bezpośrednia do grup
- ▶ preferencje grup

**MOJE STUDIA**

- ▶ wstęp
- ▶ sprawdziany
- ▶ oceny
- ▶ **podpięcia**
- ▶ decyzje
- ▶ zaliczenia etapów
- ▶ podania
- ▶ rankingi
- ▶ wnioski

**Dla studentów**

**Rejestracja**  
Zarejestruj się na przedmioty lub egzaminy, obejrzyj aktualny stan Twojego koszyka rejestracji...

**Moje studia**  
Zarządzaj zaliczanymi przedmiotami i programami studiów, przeglądaj oceny i zaliczenia etapów...

Pojawia się lista wszystkich przedmiotów i w tym miejscu możemy podpinać przedmioty

1. **pojedynczo** - poprzez przycisk „dodaj podpięcie”

lub

2. **hurtowo** – kliknąć „zaznacz niepodpięte „ -> „zbiorcze podpięcie”

**Podpięcia**

OPCJE WYŚWIETLANIA  
Pokaż również:  
 pełne nazwy programów i etapów  
 sortuj chronologicznie  
ZASTOSUJ

**Podpięcia**

**i** Każdy zaliczony (zwykle niezaliczony również) przedmiot zostaje ostatecznie **podpięty** pod pewien konkretny etap studiów. Jeśli nie podepniesz przedmiotu sam, to zrobi to za Ciebie dziekanat (zdecydowanie jednak warto podpiąć przedmioty samodzielnie). [czytaj dalej](#)

**i** W celu dokonaniu **zbiorczego podpięcia** wielu przedmiotów do pewnego programu lub etapu należy zaznaczyć odpowiednie przedmioty i kliknąć "zbiorcze podpięcie".

Zaznacz niepodpięte

ZBIORCZE PODPIĘCIE

Semestr letni 2012/13 [2012/13\_L]

<input type="checkbox"/> Aktualność dziedzictwa Kardynała Stefana Wyszyńskiego ODKSW-ADKSW	NIEPODPIĘTY	<input type="button" value="dodaj podpięcie"/>
<input type="checkbox"/>	NIEPODPIĘTY	<input type="button" value="dodaj podpięcie"/>
<input type="checkbox"/>	NIEPODPIĘTY	<input type="button" value="dodaj podpięcie"/>
<input type="checkbox"/>	NIEPODPIĘTY	<input type="button" value="dodaj podpięcie"/>
<input type="checkbox"/>	NIEPODPIĘTY	<input type="button" value="dodaj podpięcie"/>
<input type="checkbox"/>	NIEPODPIĘTY	<input type="button" value="dodaj podpięcie"/>
<input type="checkbox"/>	NIEPODPIĘTY	<input type="button" value="dodaj podpięcie"/>
<input type="checkbox"/>	NIEPODPIĘTY	<input type="button" value="dodaj podpięcie"/>
<input type="checkbox"/>	NIEPODPIĘTY	<input type="button" value="dodaj podpięcie"/>
<input type="checkbox"/>	NIEPODPIĘTY	<input type="button" value="dodaj podpięcie"/>
<input type="checkbox"/>	NIEPODPIĘTY	<input type="button" value="dodaj podpięcie"/>

**AD1 pojedyncze podpinanie** – należy zaznaczyć kod programu

**WPROWADZENIE**

**REJESTRACJA**

- ▶ kalendarz
- ▶ koszyk
- ▶ na przedmioty
- ▶ na egzaminy
- ▶ bezpośrednia do grup
- ▶ preferencje grup

**MOJE STUDIA**

- ▶ wstęp
- ▶ sprawdziany
- ▶ oceny
- ▶ podpięcia
- ▶ **dodawanie podpięcia**
- ▶ decyzje
- ▶ zaliczenia etapów
- ▶ podania
- ▶ rankingi

**Aktualność dziedzictwa Kardynała Stefana Wyszyńskiego**  
Semestr letni 2012/13

**i** Pierwsze podpięcie nie wymaga akceptacji - każde kolejne podpięcie będzie musiało zostać zaakceptowane przez uczelnię.

anuluj i wróć do strony z podpięciami

Dodawanie podpięcia - wybierz program lub etap studiów

WB-BI-N-1 - Biologia - studia I stopnia stacjonarne

**KOD PROGRAMU**

Następnie należy zaznaczyć „ Chcę podpiąć pod konkretny etap tego programu „

WPROWADZENIE

REJESTRACJA

- ▶ kalendarz
- ▶ koszyk
- ▶ na przedmioty
- ▶ na egzaminy
- ▶ bezpośrednia do grup
- ▶ preferencje grup

MOJE STUDIA

- ▶ wstęp
- ▶ sprawdziany
- ▶ oceny
- ▶ podpięcia
- ▶ **dodawanie podpięcia**
- ▶ decyzje
- ▶ zaliczenia etapów
- ▶ podania
- ▶ rankingi

## Aktualność dziedzictwa Kardynała Stefana Wyszyńskiego Semestr letni 2012/13



Pierwsze podpięcie nie wymaga akceptacji - każde kolejne podpięcie będzie musiało zostać zaakceptowane przez uczelnię.

[anuluj i wróć do strony z podpięciami](#)

### Dodawanie podpięcia - wybierz program lub etap studiów

WB-BI-N-1 - Biologia - studia I stopnia stacjonarne

Chcę podpiąć pod konkretny etap tego programu

PODEPNIJ



Dalej należy zaznaczyć etap i kliknąć „PODEPNIJ”

WPROWADZENIE

REJESTRACJA

- ▶ kalendarz
- ▶ koszyk
- ▶ na przedmioty
- ▶ na egzaminy
- ▶ bezpośrednia do grup
- ▶ preferencje grup

MOJE STUDIA

- ▶ wstęp
- ▶ sprawdziany
- ▶ oceny
- ▶ podpięcia
- ▶ **dodawanie podpięcia**
- ▶ decyzje
- ▶ zaliczenia etapów
- ▶ podania

## Aktualność dziedzictwa Kardynała Stefana Wyszyńskiego Semestr letni 2012/13



Pierwsze podpięcie nie wymaga akceptacji - każde kolejne podpięcie będzie musiało zostać zaakceptowane przez uczelnię.

[anuluj i wróć do strony z podpięciami](#)

### Dodawanie podpięcia - wybierz program lub etap studiów

WB-BI-N-1 - Biologia - studia I stopnia stacjonarne

Chcę podpiąć pod konkretny etap tego programu

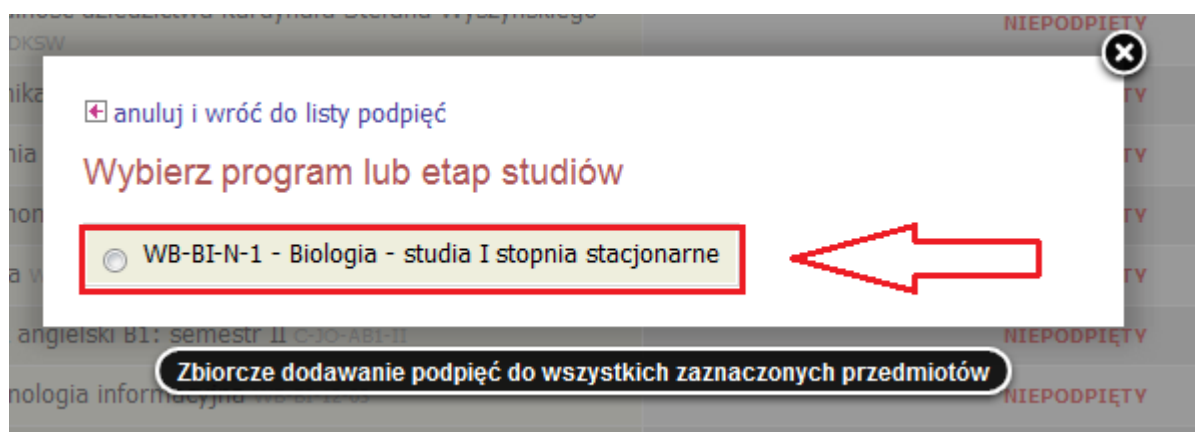
WB-BI-I - Biologia I rok

PODEPNIJ



## AD2 hurtowe podpinanie

Kolejno -> „zaznacz niepodpięte” -> „zbiorcze podpięcie” -> zaznaczamy program ->” Chcę podpiąć pod konkretny etap tego programu” -> zaznaczamy etap ->” PODEPNIJ”



Po wciśnięciu przycisku PODEPNIJ powrócimy do strony z listą przedmiotów, na której widać, że wybrany przedmiot został podpięty. Przy przedmiocie pojawi się kod programu i etapu studiów, pod który podpięliśmy przedmiot, gdy najedziemy kursorem na któryś z kodów, pojawi się informacja z opisem programu lub etapu. W wypadku błędnego podpięcia możemy zmienić swoją decyzję poprzez opcję ODEPNIJ.

Semestr letni 2013/14 [2013/14_L]		OKRESY PODPINANIA <b>i</b> <a href="#">pokaż</a>	ZBIORCZE PODPIĘCIE
<input type="checkbox"/> Seminarium WF-ZPS-SEM-2	WF-ZPS-MGR / WF-PS_V 2013/14 ✓ [ <a href="#">odepnij</a> ]		<a href="#">dodaj podpięcie</a>
<input type="checkbox"/> Wykład monograficzny- Psychologia ewolucyjna WF-ZPS-WM4-2	WF-ZPS-MGR / WF-PS_V 2013/14 ✓ [ <a href="#">odepnij</a> ]		<a href="#">dodaj podpięcie</a>
Semestr zimowy 2013/14 [2013/14_Z]		OKRESY PODPINANIA <b>i</b> <a href="#">pokaż</a>	ZBIORCZE PODPIĘCIE
<input type="checkbox"/> Seminarium WF-ZPS-SEM-1	WF-ZPS-MGR / WF-PS_V 2013/14 ✓ [ <a href="#">odepnij</a> ]		<a href="#">dodaj podpięcie</a>
<input type="checkbox"/> Wykład monograficzny - Psychologia ewolucyjna WF-ZPS-WM4-1	WF-ZPS-MGR / WF-PS_V 2013/14 ✓ [ <a href="#">odepnij</a> ]		<a href="#">dodaj podpięcie</a>

Jeśli przedmiot jest już podpięty pod program, to każde następne podpięcie jest traktowane jako prośba i wymaga akceptacji ze strony dziekanatu w USOS.

## Seminarium

Semestr zimowy 2013/14





**Ten przedmiot jest już podpięty!** Każde kolejne podpięcie sprowadza się do złożenia prośby, która musi zostać rozpatrzona przez odpowiedni dziekanat. Podpięcie, które teraz wybierzesz, będzie miało status *Prośba*, dopóki nie zostanie *odrzucone* lub *zatwierdzone* przez uczelnię.



Podpiąć pod program można dokonywać tylko w instalacji USOSweb jednostki organizacyjnej administrującej tym programem.


[✚ anuluj i wróć do strony z podpięciami](#)

### Dodawanie podpięcia - wybierz program lub etap studiów




- WF-ZPS-MGR - Psychologia - studia niestacjonarne
- WB-IS-N-1 - Inżynieria Środowiska - studia I stopnia stacjonarne 
- WB-BI-N-1 - Biologia - studia I stopnia stacjonarne 

Po podpięciu przedmiotu pod program i etap pojawi się komunikat o złożeniu prośby.

Semestr zimowy 2013/14 [2013/14\_Z]

OKRESY PODPINANIA  [pokaż](#)

ZBIORCZE PODPIĘCIE

<input type="checkbox"/> Seminarium WF-ZPS-SEM-1	WF-ZPS-MGR / WF-PS_V 2012/13 WB-IS-N-1  [ edytuj etap ] [ odepnij ] Na razie tylko złożyłeś prośbę, nie została ona jeszcze zaakceptowana	gram jest już szony do zliczenia]	<a href="#">dodaj podpięcie</a> 
<input type="checkbox"/> Wykład monograficzny - Psychologia ewolucyjna WF-ZPS-WM4-1	WB-IS-N-1 ✓ [ Program jest już zgłoszony do rozliczenia]		<a href="#">dodaj podpięcie</a> 



Po stronie USOSA przy przedmiocie pojawi się status Prośba należy ją zaakceptować lub odrzucić.

Kod cyklu	Kod przedmiotu	Nazwa przedmiotu	Status rej. zal.	Stan	Kod etapu	Kod cyklu etapu
2013/14_L	WF-ZPS-SEM-2	Seminarium	X	<niepodpięte>		
2013/14_L	WF-ZPS-WM4-2	Wykład monograficzny- Psychologia ewolucyj	X	Zaakceptowane	WF-PS_V	2013/14
2013/14_Z	WF-ZPS-SEM-1	Seminarium	X	Prośba	WF-PS_V	2012/13
2013/14_Z	WF-ZPS-WM4-1	Wykład monograficzny - Psychologia ewolucyj	X	<niepodpięte>		
2012/13_L	WF-ZPS-EB-2	Pedagogika	A	Zaakceptowane	WF-PS_V	2012/13
2012/13_L	WF-ZPS-ET-2	Etyka zawodu psychologa	A	Zaakceptowane	WF-PS_V	2012/13
2012/13_L	WF-ZPS-MT-2	Psychosomatyka	A	Zaakceptowane	WF-PS_V	2012/13
2012/13_L	WF-ZPS-RW-2	Psychologia rewalidacyjna	A	Zaakceptowane	WF-PS_V	2012/13
2012/13_L	WF-ZPS-SEM-2	Seminarium	X	Zaakceptowane	WF-PS_V	2012/13
2012/13_L	WF-ZPS-TA-2	Trening asertywnosci	A	Zaakceptowane	WF-PS_V	2012/13
2012/13_L	WF-ZPS-TB-2	Trening relaksacyjny	A	Zaakceptowane	WF-PS_V	2012/13

Przedmioty oznaczone kolorem czerwonym mają inny niż domyślny status zaliczenia do średniej na wybranym programie osoby >

Kod programu

### Podpinanie przedmiotu powtarzanego

Jeśli student zalicza dany przedmiot kilkakrotnie w różnych cyklach, to każde wystąpienie tego przedmiotu może być niezależnie podpięte pod różne programy studiów i etapy.

Jeśli przedmiot ma ustawioną flagę *Czy wielokrotny*, to każde z zaliczeń tego przedmiotu przynosi studentowi punkty na poczet wskazanych etapów i programów. Nie powinno się dopuszczać do sytuacji, gdy student kilkakrotnie zalicza przedmiot jednokrotny – bez ustawionej wspomnianej flagi, a już zdecydowanie nie powinno się takich zaliczeń podpinąć pod ten sam program. W takiej nietypowej sytuacji system zaliczy studentowi punkty tylko z jednego zaliczenia przedmiotu. Jeśli te zaliczenia przynoszą różne liczby punktów z powodu zmienności systemu punktowego w czasie, to zachowanie się systemu nie jest dokładnie określone, chociaż na ogół wybiera się zaliczenie dające największą ich liczbę.

Należy zwrócić szczególną uwagę na przedmioty, których zaliczenie jest niezbędne do zaliczenia etapu, tzn. znajdują się w wymaganiach przedmiotowych. **Jeśli student nie zaliczy takiego przedmiotu i przejdzie na następny etap, to kolejne wystąpienie danego przedmiotu musi być przypięte do etapu zaliczonego warunkowo, a nie do etapu, w trakcie którego został zaliczony.** Tylko w ten sposób można będzie rozliczyć etap warunkowy.

## **Podpinanie przedmiotów w kontekście uprawnienia do studiów bezpłatnych**

Podpnięcia mają wpływ na:

1. Uwzględnienie przedmiotu w rozliczeniu konkretnego etapu i programu studiów.
2. Uwzględnienie przedmiotu w liczeniu średniej etapowej i do dyplomu.
3. Odpłatność za przedmioty.

Są możliwe trzy scenariusze podpięć:

- **Podpinając** przedmiot pod **program** i **etap** student deklaruje, że jest to przedmiot objęty planem studiów tego programu.
  - a. Przedmiot **będzie** uwzględniony w rozliczeniu tego programu i etapu.
  - b. Oceny z przedmiotu **będą** liczone do średniej.
  - c. Punkty ECTS za **zaliczony** przedmiot **zostaną przekazane** do POL-onu (za powtarzanie przedmiotu trzeba będzie wnieść opłatę).
  - d. Jeśli w ramach tego kierunku student realizuje **pierwsze lub drugie uprawnienie do studiów bezpłatnych**, to łączna liczba punktów ECTS za zaliczone przedmioty **nie może przekroczyć limitu** ustalonego dla tego programu (zgodnie z art. 170a ust. 1 i 2 Ustawy).
- **Podpinając** przedmiot tylko pod **program**, bez wskazania etapu student deklaruje, że jest to przedmiot nieobjęty planem studiów tego programu.
  - a. Przedmiot po zaliczeniu daje punkty, ale **nie będzie** uwzględniony w rozliczeniu żadnego etapu tego programu.
  - b. **Student może zrezygnować** z liczenia do średniej ocen z przedmiotu (podpięcie typu Rezygnacja z oceny). Nie może jednak tego wykonać samodzielnie w USOSweb, lecz musi złożyć podanie do dziekana.



c. Punkty ECTS za **zaliczony** przedmiot **zostaną przekazane** do POL-onu (za powtarzanie przedmiotu trzeba będzie wnieść opłatę).

d. Jeśli w ramach tego kierunku student realizuje **pierwsze lub drugie uprawnienie do studiów bezpłatnych**, to łączna liczba punktów ECTS za zaliczone przedmioty **nie może przekroczyć limitu** ustalonego dla tego programu (zgodnie z art. 170a ust. 1 i 2 Ustawy).

- **Nie podpinając** przedmiotu pod program student deklaruje, że jest to przedmiot ponadplanowy wykraczający poza limit dopuszczalnych dla tego programu zajęć ponadplanowych.

a. Przedmiot **nie będzie** uwzględniony w rozliczeniu programu.

b. Oceny z przedmiotu **nie będą** liczone do średniej.

# ZGŁASZANIE PROGRAMU DO ROZLICZENIA

## DLA STUDENTÓW- ZALICZENIA ETAPÓW

USOSweb

AKTUALNOŚCI KATALOG MÓJ USOSWEB **DLA STUDENTÓW** DLA PRACOWNIKÓW MODUŁY DODATKOWE ADMINISTRACJA

WPROWADZENIE

REJESTRACJA

- ▶ kalendarz
- ▶ koszyk
- ▶ na przedmioty
- ▶ na egzaminy
- ▶ bezpośrednio do grup
- ▶ preferencje grup

MOJE STUDIA

- ▶ wstęp
- ▶ sprawdziany
- ▶ oceny
- ▶ podpięcia
- ▶ POL-on
- ▶ decyzje
- ▶ **zaliczenia etapów**
- ▶ rankingi
- ▶ stypendia
- ▶ płatności
- ▶ dyplomy

Dla studentów

**Rejestracja**  
Zarejestruj się na przedmioty lub egzaminy, obejrzyj aktualny stan Twojego koszyka rejestracji...

**Moje studia**  
Zarządzaj zaliczonymi przedmiotami i programami studiów, przeglądaj oceny i zaliczenia etapów...

## Zaliczenia etapów



**UWAGA:** Aby wyświetlić zaliczenia *nierozliczonego jeszcze* etapu, podepnij najpierw wszystkie przedmioty, które chcesz uwzględnić w wyliczeniu, pod konkretne etapy (nie programy).

## WM-MA-N-1 - Matematyka - studia I stopnia stacjonarne

	Cykl	Data zakończenia	Status zaliczenia	
Matematyka 1 rok WM-MAT-1	2013/14	2014-09-30	X - w trakcie	<a href="#">szczegóły</a>

Aktualny stan rozliczania programu: oczekuje na zgłoszenie do rozliczenia

**zgłoś program do rozliczenia**

Jeśli program został zgłoszony do rozliczenia, to niemożliwe jest dalsze podpinanie i odpinanie przedmiotów do tego programu.

Przy każdym etapie studiów znajduje się dowiązanie *szczegóły*, pozwalające na przejście do strony ze szczegółami rozliczenia danego etapu. Strona ta zawiera zestawienie wszystkich wymagań punktowych i przedmiotowych etapu, także tych wynikających z decyzji. Widać na niej również stopień realizacji tych wymagań (zdobyte punkty, zaliczone przedmioty) oraz status zaliczenia etapu.

## Szczegółowe informacje o zaliczeniu etapu

Informatyka - studia I stopnia (WM-I-LIC)

Rok akademicki 2011/12 -- Informatyka 3 rok (WM-I-3)

[☒ wróć do listy programów i etapów](#)

[→ zmień ustawienia wyświetlania](#)

		P1	
Matematyka łamięłkowska WM-I-MŁ	2011/12_Z	6	✓ zaliczony
Narzędzia grafiki komputerowej WM-IE-NGK	2011/12_Z	6	✓ zaliczony
Projekt zbiorowy WM-I-PZ	2011/12_Z	6	✓ zaliczony
<b>Suma punktów z etapu</b>		<b>18</b>	
<i>Suma punktów z etapów poprzednich</i>		+ 6	
<b>Razem</b>		<b>24</b>	
		P1	
Wymagania punktowe:		0	✓ spełnione
Wymagania przedmiotowe:	Bezpieczeństwo systemów komputerowych WM-I-BSK		✗ niespełnione
	Fizyczne podstawy działania internetu WM-I-FPDI		✗ niespełnione
	Semantyka i weryfikacja programów WM-I-SWP		✗ niespełnione
Do zaliczenia pełnego brakuje:			
<ul style="list-style-type: none"> <li>• Zaliczenia przedmiotu obowiązkowego Bezpieczeństwo systemów komputerowych</li> <li>• Zaliczenia przedmiotu obowiązkowego Fizyczne podstawy działania internetu</li> <li>• Zaliczenia przedmiotu obowiązkowego Semantyka i weryfikacja programów</li> </ul>			
Oficjalny status (i komentarz) zaliczenia etapu: <b>Z</b> - zaliczony ręcznie <i>do zaliczenia 3 przedmioty</i>			